वर्ष 16
अंक 151
16 पृष्ठ
मूल्य 5 रुपये

शुक्रवार, 11 अगस्त 2023
कोलकाता, चंडीगढ़, **नई दिल्ली**, भोपाल, मुंबई और लखनऊ से प्रकाशित।

भारत का पहला संपूर्ण हिंदी आर्थिक अखबार www.bshindi.com

बिज़नेस स्टैंडर्ड

डॉलर रु. 82.70 ▼ 10 पैसे
यूरो रु. 91.20 ▲ 30 पैसे
सोना (10 ग्राम) रु. 58673 ▼ 228 रु.
सेंसेक्स 65688.20 ▼ 307.60
निफ्टी 19543.10 ▼ 89.50
निफ्टी फ्यूचर्स 19596.80 ▲ 53.70
ब्रेंट क्रूड 87.80 ▼ 0.30 डॉलर

थिएटरों से कंपनियों तक बिखरा रजनीकांत का जलवा

लगातार तीसरी बार दरें यथावत

THIS IS A PUBLIC ANNOUNCEMENT FOR INFORMATION PURPOSES ONLY AND IS NOT A PROSPECTUS ANNOUNCEMENT AND DOES NOT CONSTITUTE AN INVITATION OR OFFER TO ACQUIRE, PURCHASE OR SUBSCRIBE TO SECURITIES. NOT FOR RELEASE, PUBLICATION OR DISTRIBUTION DIRECTLY OR INDIRECTLY OUTSIDE INDIA.
Initial Public Offer of equity shares on the main board of the SEBI in compliance with Chapter II of the Securities and Exchange Board of India (Issue of Capital and Disclosure Requirements) Regulations, 2018, as amended ("**SEBI ICDR Regulations**").

TVS Supply Chain Solutions

(Please scan this QR code to view the Red Herring Prospectus)

TVS SUPPLY CHAIN SOLUTIONS LIMITED

Our Company was originally incorporated as "TVS Logistics Services Limited" in Madurai, a public limited company under the Companies Act, 1956, pursuant to a certificate of incorporation dated November 16, 2004 and certificate of commencement of business dated November 29, 2004 issued by the Registrar of Companies, Tamil Nadu. Thereafter, the name of our Company was changed to its present name, "TVS Supply Chain Solutions Limited", pursuant to a special resolution passed in the extra-ordinary general meeting of the Shareholders held on November 19, 2018. Consequently, a certificate of incorporation pursuant to change of name dated February 27, 2019 was issued by the RoC to reflect the change in name. For further details relating to the changes in registered office of our Company, see "*History and Certain Corporate Matters*" on page 263 of the red herring prospectus dated August 3, 2023 filed with the RoC (**"RHP"**).
Registered Office: 10 Jawahar Road, Chokkikulam, Madurai – 625 002, Tamil Nadu, India; **Corporate Office:** No.58, Eldams road, Teynampet, Chennai – 600 018, Tamil Nadu, India. **Tel:** + 91 44 66857777; **Website:** www.tvsscs.com; **Contact Person:** P D Krishna Prasad, Company Secretary and Compliance Officer; **Tel.:** +91 44 6685 7777
E-mail: cs.compliance@tvsscs.com; **Corporate Identity Number:** U63011TN2004PLC054655

OUR PROMOTERS: TVS MOBILITY PRIVATE LIMITED, T.S. RAJAM RUBBERS PRIVATE LIMITED, DHINRAMA MOBILITY SOLUTION PRIVATE LIMITED AND RAMACHANDHRAN DINESH

INITIAL PUBLIC OFFERING OF UP TO [●] EQUITY SHARES OF FACE VALUE OF ₹ 1 EACH ("EQUITY SHARES") OF TVS SUPPLY CHAIN SOLUTIONS LIMITED ("OUR COMPANY" OR THE "ISSUER") FOR CASH AT A PRICE OF ₹ [●] PER EQUITY SHARE (INCLUDING A PREMIUM OF ₹ [●] PER EQUITY SHARE) ("OFFER PRICE") AGGREGATING UP TO ₹ [•] MILLION ("OFFER"). THE OFFER COMPRISES OF A FRESH ISSUE OF UP TO [●] EQUITY SHARES AGGREGATING UP TO ₹ 6,000 MILLION (THE "FRESH ISSUE") AND AN OFFER FOR SALE OF UP TO 14,213,198 EQUITY SHARES AGGREGATING UP TO ₹ [●] MILLION, COMPRISING OF UP TO 10,734,565 EQUITY SHARES AGGREGATING UP TO ₹ [●] MILLION BY OMEGA TC HOLDINGS PTE. LTD., UP TO 984,823 EQUITY SHARES AGGREGATING UP TO ₹ [●] MILLION BY TATA CAPITAL FINANCIAL SERVICES LIMITED, UP TO 100,000 EQUITY SHARES AGGREGATING UP TO ₹ [●] MILLION BY KOTAK SPECIAL SITUATIONS FUND, AND UP TO 100,000 EQUITY SHARES AGGREGATING UP TO ₹ [●] MILLION BY TVS MOTOR COMPANY LIMITED (COLLECTIVELY THE, "INVESTOR SELLING SHAREHOLDER"), AND UP TO 2,293,810 EQUITY SHARES AGGREGATING UP TO ₹ [●] MILLION BY OTHER SELLING SHAREHOLDERS AS SET OUT UNDER ANNEXURE A OF THE RHP ("OTHER SELLING SHAREHOLDERS"). THE INVESTOR SELLING SHAREHOLDERS AND OTHER SELLING SHAREHOLDERS, COLLECTIVELY REFERRED AS "SELLING SHAREHOLDERS" AND SUCH OFFER FOR SALE BY THE SELLING SHAREHOLDERS, THE "OFFER FOR SALE"). THE OFFER WILL CONSTITUTE [●]% OF OUR POST-OFFER PAID-UP EQUITY SHARE CAPITAL.

OFFER FOR SALE (For details of all Selling Shareholders, please see "The Offer" and "Other Regulatory and Statutory Disclosures" on pages 76 and 587, respectively, of the RHP)

Name of Selling Shareholder	Type of Selling Shareholder	Number of Equity Shares of face value of ₹ 1 each offered	Weighted average cost of acquisition [(1)] (in ₹ per equity share)	Name of Selling Shareholder	Type of Selling Shareholder	Number of Equity Shares of face value of ₹ 1 each offered	Weighted average cost of acquisition [(1)] (in ₹ per equity share)
Omega TC Holdings Pte. Ltd.	ISS	Up to 10,734,565 Equity Shares	66.39	Dinesh Narayan	OSS	Up to 200,000 Equity Shares	27.08
Tata Capital Financial Services Limited	ISS	Up to 984,823 Equity Shares	66.39	TVS Motor Company Limited	ISS	Up to 100,000 Equity Shares	121.93
Sargunaraj Ravichandran	OSS	Up to 580,380 Equity Shares	55.78	Kotak Special Situations Fund	ISS	Up to 100,000 Equity Shares	121.93
Andrew Jones	OSS	Up to 400,020 Equity Shares	19.50	P D Krishna Prasad	OSS	Up to 100,000 Equity Shares	74.63
Ramalingam Shankar	OSS	Up to 315,000 Equity Shares	57.86	Nagesh Nagarajan	OSS	Up to 80,000 Equity Shares	9.40
Ethirajan Balaji	OSS	Up to 250,000 Equity Shares	9.40	Venugopal Murali	OSS	Up to 71,250 Equity Shares	26.74

ISS: Investor Selling Shareholder, OSS: Other Selling Shareholder
For details of average cost of acquisition of Equity Shares by all Selling Shareholders, please see "Summary of the Offer Document" on page 24 of the RHP.
[(1)]As certified by, S K Patodia & Associates, Chartered Accountants, pursuant to their certificate dated August 3, 2023.

TVS Supply Chain Solutions Limited is an integrated supply chain solutions provider, that provides solutions and services to meet its customers' supply chain management and logistics requirements.

The Offer is being made pursuant to Regulation 6(2) of the SEBI ICDR Regulations
QIB Portion: Not less than 75% of the Offer | Non-Institutional Portion: Not more than 15% of the Offer | Retail Portion: Not more than 10% of the Offer

PRICE BAND: ₹187 TO ₹197 PER EQUITY SHARE OF FACE VALUE OF ₹1 EACH.
THE FLOOR PRICE IS 187 TIMES AND THE CAP PRICE IS 197 TIMES THE FACE VALUE OF THE EQUITY SHARES.
THE PRICE/EARNINGS RATIO BASED ON DILUTED EPS FOR FINANCIAL YEAR 2023 FOR THE COMPANY AT THE HIGHER END OF THE PRICE BAND IS AS HIGH AS 193.14 TIMES AND AT THE LOWER END OF THE PRICE BAND IS 183.33 TIMES.
BIDS CAN BE MADE FOR A MINIMUM OF 76 EQUITY SHARES AND IN MULTIPLES OF 76 EQUITY SHARES THEREAFTER.

OUR COMPANY, IN CONSULTATION WITH THE BRLMS, HAS UNDERTAKEN A FURTHER ISSUE OF (I) COMPULSORILY CONVERTIBLE PREFERENCE SHARES ("CCPS") AGGREGATING TO ₹ 750 MILLION (SUBSEQUENTLY CONVERTED INTO 4,476,275 EQUITY SHARES AT A CONVERSION PRICE OF ₹ 167.55 PER EQUITY SHARE) AND (II) 4,010,695 EQUITY SHARES AGGREGATING TO ₹ 750 MILLION ("PRE-IPO PLACEMENT"). THE FRESH ISSUE SIZE HAS BEEN REDUCED BY ₹ 1,500 MILLION PURSUANT TO THE PRE-IPO PLACEMENT AND ACCORDINGLY, THE FRESH ISSUE COMPRISES OF UP TO [•] EQUITY SHARES AGGREGATING UP TO ₹ 6,000 MILLION. FOR FURTHER DETAILS OF THE PRE-IPO PLACEMENT, PLEASE REFER TO 'DETAILS OF PRE-IPO PLACEMENT' GIVEN BELOW

In accordance with the recommendation of Committee of Independent Directors of our Company, pursuant to their resolution dated August 4, 2023, the above provided price band is justified based on quantitative factors/ KPIs disclosed in the *'Basis for the Offer Price'* section of the RHP vis-a-vis the weighted average cost of acquisition ("WACA") of primary and secondary transaction(s), disclosed in *'Basis for the Offer Price'* section on pages 135 to 143 of the RHP.

RISKS TO INVESTORS

- **Losses in past - We incurred a restated loss for the year, on a consolidated basis, amounting to ₹763.44 million and ₹458.00 million in Fiscals 2021 and 2022, respectively. Any similar losses in the future may adversely affect our business, financial condition and cash flows.**
- **Majority of our Revenue from Global Operations - We derived an average of 72.99% of our revenue from operations from our global operations in Fiscals 2021, 2022 and 2023. Our global operations expose us to risks such as compliance with local laws and any failure to comply with applicable laws or regulations could lead to civil, administrative or regulatory proceedings which could adversely affect our business, results of operations and financial condition.**
- **Borrowings - As of March 31, 2023, our total borrowings was ₹19,896.16 million, on a consolidated basis. Our indebtedness and the conditions and restrictions imposed by our financing agreements and any non-compliance may lead to, among others, suspension of further drawdowns, which may adversely affect our business, results of operations, financial condition and cash flows.**
- **Foreign Currency Exposure - In Fiscals 2021, 2022 and 2023, an average of 72.99% of our revenue from operations were denominated in foreign currencies and an average of 73.87% of our borrowings were in foreign currencies in the same years. Accordingly, we are exposed to foreign currency exchange rate fluctuations and our results of operations have and will be impacted by such fluctuations in the future.**
- **The Price/Earnings Ratio based on diluted EPS for Financial Year 2023 for the Company at the higher end of the Price Band is as high as 193.14 times and at the lower end of the Price Band is 183.33 times as compared to the average industry peer group PE ratio of 43.03 times.**
- **Customer Concentration - We derive a portion of our revenue from certain key customers.**

Revenue by Customers	Fiscal					
	2021		2022		2023	
	Amount (₹ million)	% of revenue from operations	Amount (₹ million)	% of revenue from operations	Amount (₹ million)	% of revenue from operations
Top 5	13,397.47	19.32%	15,267.10	16.51%	18,331.86	17.91%
Top 10	18,975.01	27.37%	22,892.25	24.75%	28,343.88	27.69%
Top 20	25,704.87	37.07%	32,761.37	35.42%	39,798.50	38.88%

Note: The top 5, top 10 and top 20 customers are the top 5, top 10 and top 20 customers, respectively, in terms of revenue for each of the respective years and may not necessarily be the same customers.

- **Working Capital Requirements - We have increasing working capital requirements and we may require additional financing to meet those requirements.**
- **Operating Expenses - Freight, clearing, forwarding and handling charges, Employee Benefit Expenses, Sub-contracting cost and casual labour charges constituted an average of 71.85% of the Revenue from Operations in Fiscals 2021, 2022, 2023**
- **Dependency on network partners and other third parties - Our operations are significantly dependent on network partners and other third parties for our warehousing and transportation needs, which may have an adverse effect on our business, results of operations, financial condition and cash flows.**
- **Lease - We lease all of our warehouses. Failure to renew our current leases or licenses or locate desirable locations that are suitable for our expansion at commercially reasonable prices could adversely affect our business, financial condition, results of operations and cash flows.**
- **The Offer Price of the Equity Shares, price to earnings ratio ("P/E") ratio, market capitalization to revenue from operations ratio and enterprise value ("EV") to EBITDA ratio of our Company may not be indicative of the market price of the Equity Shares on listing, for the years indicated.**

Fiscals	Price to Earnings Ratio		Market Capitalization to Revenue from Operations		Enterprise value to EBITDA	
	(At lower end of Price Band i.e. ₹187 per Equity Share)	(At higher end of Price Band i.e. ₹197 per Equity Share)	(At lower end of Price Band i.e. ₹187 per Equity Share)	(At higher end of Price Band i.e. ₹197 per Equity Share)	(At lower end of Price Band i.e. ₹187 per Equity Share)	(At higher end of Price Band i.e. ₹197 per Equity Share)
For Fiscal 2021	NA*	NA*	1.18	1.24	26.84	27.89
For Fiscal 2022	NA*	NA*	0.89	0.93	16.58	17.25
For Fiscal 2023	183.33	193.14	0.80	0.84	15.16	15.75

*Due to negative P/E.

- **The allotment pursuant to Pre IPO Placement of (i) Series E CCPS was at ₹180 per Series E CCPS (and converted into Equity Shares at a conversion price of ₹ 167.55 per Equity Share), and (ii) Equity Shares was at ₹187 per Equity Share, which is equal to or less than the Offer Price at lower end of the Price Band i.e., ₹ 187 per Equity Share and at higher end of the Price Band i.e., ₹ 197 per Equity Share.**

Continued on next page...

...continued from previous page.

- Average cost of acquisition of Equity Shares held by the Selling Shareholders ranges from ₹3.92 to ₹121.93 per Equity Share and Offer Price at higher end of the Price Band is ₹197 per Equity Share.
- Details of weighted average cost of acquisition of all Equity Shares transacted in last one years, eighteen months and three year immediately preceding the date of the RHP.

Period prior to the date of filing of Red Herring Prospectus	Weighted Average Cost of Acquisition (in ₹)*	Cap Price (₹197) is 'x' times the Weighted Average Cost of Acquisition*	Range of acquisition price: Lowest Price - Highest Price (in ₹)*
One Year	157.06	1.25	95.00^ – 187.00
Eighteen Months	116.80	1.69	73.40^ – 187.00
Three Years	116.16	1.70	13.00^ – 187.00

** Pursuant to the certificate dated August 4, 2023, issued by S K Patodia & Associates, Chartered Accountants.*
^ Excludes Equity Shares issued pursuant to bonus issuance and gifted Equity Share

- Weighted average cost of acquisition, floor price and cap price

Types of transactions	Weighted average cost of acquisition (₹ per Equity Share)	Floor price (i.e., ₹ 187.00)	Cap price (i.e., ₹ 197.00)
WACA for Primary Transactions during 18 months prior to RHP	169.65	1.10 times	1.16 times
WACA for Secondary Transactions during 3 years prior to RHP	82.71*	2.26 times	2.38 times

Note: As certified by S K Patodia & Associates, Chartered Accountants, pursuant to their certificate dated August 4, 2023.
** Since there were no secondary transactions involving our Promoters, members of the Promoter Group, Selling Shareholders or shareholders with right to nominate directors on our Board, excluding gifts, equal to or more than 5% of the fully diluted paid-up share capital of our Company (calculated based on the pre-Offer capital before such transaction(s) and excluding employee stock options granted but not vested), in the last 18 months preceding the date of the Red Herring Prospectus, in a single transaction or multiple transactions combined together over a span of rolling 30 days, the information has been disclosed for price per share of our Company based on the last eight (since four transactions happened on the same date) secondary transactions (where promoter/promoter group entities or Selling Shareholders or shareholder(s) having the right to nominate director(s) on the Board), are a party to the transaction, not older than three years prior to the date of the RHP irrespective of the size of the transaction*

- Our Company will not receive any proceeds from the Offer for Sale portion of the Offer.
- Details of price at which specified security was acquired in the last 3 years, by each of the promoters, promoter group, selling shareholders, shareholders entitled with right to nominate directors or any other rights is disclosed on page no. 35 of the RHP.
- Weighted Average Return on Net Worth for Fiscals 2023, 2022 & 2021 is (2.07)%.

Fiscal	RoNW (%)	Weight
March 31, 2021	(15.15)	1
March 31, 2022	(6.88)	2
March 31, 2023	5.50	3
Weighted Average	(2.07)	-

- The six BRLMs associated with the Offer have handled 68 public Issues in the past three years, out of which 23 Issues closed below the offer price on listing date.

Name of the BRLMs	Total public Issues	Issues closed below price on listing date
JM Financial Limited	13	3
Axis Capital Limited	14	6
J. P. Morgan India Private Limited	2	2
BNP Paribas	Nil	Not Applicable
Nuvama Wealth Management Limited	5	1
Equirus Capital Private Limited	4	0
Common issues handled by the BRLMs	30	11
Total	68	23

DETAILS OF PRE-IPO PLACEMENT

I. Details of the CCPS allotted in Pre – IPO Placement:

Date of allotment	Number of Series E CCPS	Price per Series E CCPS (in ₹)	Number of Equity Shares on conversion of Series E CCPS	Price per Equity Shares on conversion of Series E CCPS	Total consideration (₹ in million)	Name of the allottee[2]
July 3, 2023	2,777,778	180.00	2,984,184	167.55	500.00	Allanzers Fin Net Private Limited
	555,555	180.00	596,836	167.55	100.00	Western India Logistics Company Private Limited
	833,333	180.00	895,255	167.55	150.00	Satta Securities Private Limited
Total	**4,166,666[1]**		**4,476,275**		**750.00**	

[1]The 4,166,666 Series E CCPS have subsequently been converted into 4,476,275 Equity Shares on July 27, 2023.
[2]Except as disclosed below, the allottees are not connected to our Company, Promoters, Promoter Group, Directors, key managerial personnel (KMP), Subsidiaries or Group Companies and their directors or key managerial personnel in any manner:
Allanzers Fin Net Private Limited is a shareholder in one of our Group Companies, namely, TVS Industrial and Logistics Parks Private Limited. Further, Ravikumar Swaminathan, a shareholder and a director on the board of directors of TVS Industrial and Logistics Parks Private Limited, is a majority shareholder and a director on the board of directors of Allanzers Fin Net Private Limited.

II. Details of the Equity Shares allotted in Pre – IPO Placement:

Date of allotment	Number of Equity Shares	Price per Equity Shares (₹)	Total consideration (₹ in million)	Name of the allottee[1]
July 27, 2023	4,010,695	187.00	750.00	SBI Life Insurance Company Limited

[1]The allottee is not connected to our Company, Promoters, Promoter Group, Directors, key managerial personnel (KMP), Subsidiaries or Group Companies and their directors or key managerial personnel in any manner.

BID/OFFER PROGRAMME | **BID/OFFER OPEN** | **BID/OFFER CLOSES ON : MONDAY, AUGUST 14, 2023****

*** UPI mandate end time and date shall be at 5.00 p.m. on the Bid/ Offer Closing Date i.e. August 14, 2023*

ASBA# Simple, Safe, Smart way of Application!!!

Applications supported by blocked amount (**"ASBA"**) is a better way of applying to issues by simply blocking the fund in the bank account, For further details, check section on ASBA.

Mandatory in public issues. No cheque will be accepted.

UPI UNIFIED PAYMENTS INTERFACE

The Equity Shares of our Company will get listed on the Main Board Platform of BSE and NSE.
UPI-Now available in ASBA for UPI Bidders, applying through Registered Brokers, Syndicate Dps and RTAs. UPI Bidder also have the option to submit the application directly to the ASBA Bank (SCSBs) or to use the facility of linked online trading, demat and bank account. Investors are required to ensure that the bank account used for bidding is linked to their PAN. Bidders must ensure that their PAN is linked with Aadhaar and are in compliance with CBDT notification dated February 13, 2020 and press release dated June 25, 2021, read with press release dated September 17, 2021.

ASBA has to be availed by all the investors except anchor investors. UPI may be availed by UPI Bidders. For details on the ASBA and UPI process, please refer to the details given in ASBA form and abridged prospectus and also please refer to the section ***"Offer Procedure"*** beginning on page 616 of the RHP. The process is also available on the website of Association of Investment Bankers of India ("**AIBI**") and Stock Exchanges and in the General Information Document. ASBA bid-cum-application forms can be downloaded from the websites of BSE Limited ("**BSE**") and National Stock Exchange of India Limited ("**NSE**", and together with BSE, the "**Stock Exchanges**") and can be obtained from the list of banks that is displayed on the website of SEBI at www.sebi.gov.in/sebiweb/other/OtherAction.do?doRecognisedFpi=yes&intmId=35 and https://www.sebi.gov.in/sebiweb/other/OtherAction.do?doRecognisedFpi=yes&intmId=43, respectively as updated from time to time. For the list of UPI apps and banks live on IPO, please refer to the link: www.sebi.gov.in. UPI Bidders Bidding using the UPI mechanism may apply through the SCSBs and mobile applications whose names appear on the website of SEBI, as updated from time to time. Axis Bank Limited and Kotak Mahindra Bank Limited have been appointed as Sponsor Banks for the Offer, in accordance with the requirements of the SEBI Circular dated November 1, 2018 as amended. For offer related queries, please contact the Book Running Lead Managers (**"BRLMs"**) on their respective email IDs as mentioned below. For UPI related queries, investors can contact NPCI at the toll free number: 18001201740 and mail Id: ipo.upi@npci.org.in.

In case of any revision in the Price Band, the Bid/Offer Period will be extended by at least three additional Working Days after such revision in the Price Band, subject to the Bid/Offer Period not exceeding 10 Working Days. In cases of *force majeure*, banking strike or similar circumstances, our Company and the Selling Shareholders may, for reasons to be recorded in writing, extend the Bid /Offer Period for a minimum of three Working Days, subject to the Bid/Offer Period not exceeding 10 Working Days. Any revision in the Price Band and the revised Bid/Offer Period, if applicable, shall be widely disseminated by notification to the Stock Exchanges, by issuing a press release, and also by indicating the change on the respective websites of the BRLMs and at the terminals of the members of the Syndicate and by intimation to Designated Intermediaries and the Sponsor Banks, as applicable.

The Offer is being made in terms of Rule 19(2)(b) of the SCRR read with Regulation 31 of the SEBI ICDR Regulations. This Offer is being made through the Book Building Process in accordance with Regulation 6(2) of the SEBI ICDR Regulations wherein not less than 75% of the Offer shall be available for allocation on a proportionate basis to Qualified Institutional Buyers ("**QIBs**") (the "**QIB Portion**"), provided that our Company and the Selling Shareholders in consultation with the BRLMs may allocate up to 60% of the QIB Portion to Anchor Investors on a discretionary basis (the "**Anchor Investor Portion**"). One-third of the Anchor Investor Portion shall be reserved for domestic Mutual Funds, subject to valid Bids being received from the domestic Mutual Funds at or above the Anchor Investor Allocation Price in accordance with the SEBI ICDR Regulations. In the event of under-subscription, or non-allocation in the Anchor Investor Portion, the balance Equity Shares shall be added to the QIB Portion (other than Anchor Investor Portion) ("**Net QIB Portion**"). Further, 5% of the Net QIB Portion shall be available for allocation on a proportionate basis to Mutual Funds only, and the remainder of the Net QIB Portion shall be available for allocation on a proportionate basis to all QIBs, including Mutual Funds, subject to valid Bids being received at or above the Offer Price. However, if the aggregate demand from Mutual Funds is less than 5% of the Net QIB Portion, the balance Equity Shares available for allocation in the Mutual Fund Portion will be added to the remaining Net QIB Portion for proportionate allocation to QIBs. If at least 75% of the Offer cannot be Allotted to QIBs, then the entire application money will be refunded forthwith. Further, (a) not more than 15% of the Offer shall be available for allocation to Non-Institutional Investors (out of which one third shall be reserved for Bidders with Bids exceeding ₹ 0.2 million up to ₹ 1 million and two-thirds shall be reserved for Bidders with Bids exceeding ₹ 1 million) and (b) not more than 10% of the Offer shall be available for allocation to Retail Individual Investors ('**RIIs**') in accordance with the SEBI ICDR Regulations, subject to valid Bids being received from them at or above the Offer Price. All potential Bidders, other than Anchor Investors, are mandatorily required to participate in the Offer through the Application Supported by Blocked Amount ("**ASBA**") process by providing details of their respective ASBA Account (as defined hereinafter) and UPI ID in case of UPI Bidders (defined hereinafter), which will be blocked by the Self Certified Syndicate Banks ("**SCSBs**") or the Sponsor Banks, as the case may be, to the extent of their respective Bid Amounts. Anchor Investors are not permitted to participate in the Anchor Investor Portion through the ASBA process. For details, see *"Offer Procedure"* on page 616 of the RHP.

Bidders/ Applicants should ensure that DP ID, PAN, Client ID and UPI ID (for UPI Bidders bidding through the UPI mechanism) are correctly filled in the Bid cum Application Form. The DP ID, PAN and Client ID provided in the Bid cum Application Form should match with the DP ID, PAN, Client ID available in the Depository database, otherwise, the Bid cum Application Form is liable to be rejected. Bidders/ Applicants should ensure that the beneficiary account provided in the Bid cum Application Form is active. Bidders/Applicants should note that on the basis of the PAN, DP ID, Client ID and UPI ID (for UPI Bidders bidding through the UPI mechanism) as provided in the Bid cum Application Form, the Bidder/Applicant may be deemed to have authorised the Depositories to provide to the Registrar to the Offer, any requested Demographic Details of the Bidder/Applicant as available on the records of the Depositories. These Demographic Details may be used, among other things, for giving Allotment Advice or unblocking of ASBA Account or for other correspondence(s) related to the Offer. Bidders/Applicants are advised to update any changes to their Demographic Details as available in the records of the Depository Participant to ensure accuracy of records. Any delay resulting from failure to update the Demographic Details would be at the Bidders'/Applicants' sole risk. Investors must ensure that their PAN is linked with Aadhaar and are in compliance with Central Board of Direct Taxes ("CBDT") notification dated February 13, 2020 and press release dated June 25, 2021, read with press release dated September 17, 2021 and any subsequent press releases in this regard.

Contents of the Memorandum of Association of our Company as regards its objects: For information on the main objects of our Company, please see the section "*History and Certain Corporate Matters*" on page 263 of the RHP. The Memorandum of Association of our Company is a material document for inspection in relation to the Offer. For further details, please see the section entitled "***Material Contracts and Documents for Inspection***" on page 686 of the RHP.

Liability of the members of our Company: Limited by shares

Amount of share capital of our Company and Capital structure: As on the date of the RHP, the authorised share capital of the Company is ₹940,000,000 consisting of 582,600,000 Equity Shares having of ₹1 each, 1,200,000 preference shares of ₹10 each, 3,154,000 preference shares of ₹100 each and 30,000,000 preference shares of ₹1 each. The issued, subscribed and paid-up share capital of the Company is ₹ 407,426,670 divided into 406,953,160 Equity Shares of face value of ₹1 each,160,000 equity shares of face value of ₹10 each forfeited at ₹2 each and 15,351 NCRPS of face value of ₹10 each. For details, please see the section entitled *"Capital Structure"* beginning on page 96 of the RHP.

Names of signatories to the Memorandum of Association of our Company and the number of Equity Shares subscribed by them: The names of the signatories of the Memorandum of Association of our Company are T V Sundram Iyengar & Sons Limited, Suresh Krishna, R Haresh, R Naresh, R Dinesh, Shobhana Ramachandhran and B Ganpathi Sarma. For details of the share capital history and capital structure of our Company, please see the section entitled *"Capital Structure"* beginning on page 96 of the RHP.

Listing: The Equity Shares offered through the Red Herring Prospectus, are proposed to be listed on the Stock Exchanges. Our Company has received 'in-principle' approvals from BSE and NSE for the listing of the Equity Shares pursuant to letters each dated June 23, 2023. For the purposes of the Offer, the Designated Stock Exchange shall be NSE. A signed copy of the Red Herring Prospectus and the Prospectus shall be filed with the RoC in accordance with Sections 26(4) and 32 of the Companies Act, 2013. For details of the material contracts and documents available for inspection from the date of the Red Herring Prospectus until the Bid/Offer Closing Date, see *"Material Contracts and Documents for Inspection"* on pages 686 to 690 of the RHP.

Disclaimer Clause of the Securities and Exchange Board of India ("SEBI"): SEBI only gives its observations on the offer documents and this does not constitute approval of either the Offer or the specified securities or the offer document. The investors are advised to refer to page 589 of the RHP for the full text of the disclaimer clause of SEBI.

Disclaimer Clause of NSE (Designated Stock Exchange): It is to be distinctly understood that the permission given by NSE should not in any way be deemed or construed that the Offer Document has been cleared or approved by NSE nor does it certify the correctness or completeness of any of the contents of the Offer Document. The investors are advised to refer to page 593 of the RHP for the full text of the disclaimer clause of NSE.

Disclaimer Clause of BSE : It is to be distinctly understood that the permission given by BSE should not in any way be deemed or construed that the RHP has been cleared or approved by BSE nor does it certify the correctness or completeness of any of the contents of the RHP. The investors are advised to refer to page 593 of the RHP for the full text of the disclaimer clause of BSE.

General Risk: Investments in equity and equity-related securities involve a degree of risk and investors should not invest any funds in the Offer unless they can afford to take the risk of losing their investment. Investors are advised to read the risk factors carefully before taking an investment decision in the Offer. For taking an investment decision, investors must rely on their own examination of our Company and the Offer, including the risks involved. The Equity Shares in the Offer have not been recommended or approved by the Securities and Exchange Board of India (**"SEBI"**), nor does SEBI guarantee the accuracy or adequacy of the contents of the Red Herring Prospectus. Specific attention of the investors is invited to *"Risk Factors"* beginning on page 39 of the RHP.

BOOK RUNNING LEAD MANAGERS						REGISTRAR TO THE OFFER	Company Secretary and Compliance Officer
JM FINANCIAL	AXIS CAPITAL	J.P.Morgan	BNP PARIBAS	nuvama	equirus	LINK Intime	**P D Krishna Prasad** No.58, Eldams road, Teynampet Chennai – 600 018, Tamil Nadu, India **Tel.:** +91 44 66857777 **E-mail:** cs.compliance@tvsscs.com
JM Financial Limited 7th Floor, Cnergy, Appasaheb Marathe Marg, Prabhadevi, Mumbai – 400 025, Maharashtra, India **Tel.:** +91 22 6630 3030 **E-mail:** tvsscs.ipo@jmfl.com **Investor Grievance E-mail:** grievance.ibd@jmfl.com **Website:** www.jmfl.com **Contact Person:** Prachee Dhuri **SEBI Registration No.:** INM000010361	**Axis Capital Limited** 1st Floor, Axis House, C-2 Wadia International Center, Pandurang Budhkar Marg, Worli, Mumbai – 400 025, Maharashtra, India **Tel.:** +91 22 4325 2183 **E-mail:** tvs.ipo@axiscap.in **Investor Grievance E-mail:** complaints@axiscap.in **Website:** www.axiscapital.co.in **Contact Person:** Pavan Naik **SEBI Registration No.:** INM000012029	**J. P. Morgan India Private Limited** J.P. Morgan Tower, Off C.S.T Road, Kalina, Santacruz East Mumbai – 400 098, Maharashtra, India **Tel.:** +91 22 6157 3000 **E-mail:** tvsscs_ipo@jpmorgan.com **Investor Grievance E-mail:** investorsmb.jpmipl@jpmorgan.com **Website:** www.jpmipl.com **Contact Person:** Nidhi Wangnoo /Saarthak Soni **SEBI Registration No.:** INM000002970	**BNP Paribas** BNP Paribas House, 1-North Avenue, Maker Maxity, Bandra-Kurla Complex Bandra (E), Mumbai – 400 051 Maharashtra, India **Tel.:** +91 22 3370 4000 **E-mail:** dl.tvsscs.ipo@asia.bnpparibas.com **Investor Grievance E-mail:** indiainvestors.care@asia.bnpparibas.com **Website:** www.bnpparibas.co.in **Contact Person:** Anurag Verma **SEBI Registration No.:** INM000011534	**Nuvama Wealth Management Limited#** *(formerly known as Edelweiss Securities Limited)* 801 - 804, Wing A, Building No 3, Inspire BKC, G Block , Bandra Kurla Complex, Bandra East, Mumbai - 400 051, Maharashtra, India **Telephone:** +91 22 4009 4400 **Email:** tvs.ipo@nuvama.com **Investor grievance email:** customerservice.mb@nuvama.com **Website:** www.nuvama.com **Contact Person:** Lokesh Singhi / Lokesh Shah **SEBI registration no:** INM000013004	**Equirus Capital Private Limited** 12th Floor, C Wing, Marathon Futurex, N M Joshi Marg, Lower Parel, Mumbai – 400013, Maharashtra, India **Tel.:** +91 22 4332 0734 **E-mail:** tvs.ipo@equirus.com **Investor Grievance E-mail:** investorsgrievance@equirus.com **Website:** www.equirus.com **Contact Person:** Mrunal Jadhav **SEBI Registration No.:** INM000011286	**Link Intime India Private Limited** C 101, 1st Floor, 247 Park, L.B.S. Marg, Vikhroli West, Mumbai - 400 083, Maharashtra, India **Tel.:** +91 810 811 4949 **E-mail:** tvs.ipo@linkintime.co.in **Investor Grievance Email:** tvs.ipo@linkintime.co.in **Website:** www.linkintime.co.in **Contact Person:** Shanti Gopalkrishnan **SEBI Registration No.:** INR000004058	Investors may contact the Company Secretary and Compliance Officer or the Registrar to the Offer in case of any pre-Offer or post-Offer related grievances including non-receipt of letters of Allotment, non-credit of Allotted Equity Shares in the respective beneficiary account, non-receipt of refund orders or non-receipt of funds by electronic mode, etc. For all Offer related queries and for redressal of complaints, Investors may also write to the BRLMs.

 # Pursuant to order passed by Hon'ble National Company Law Tribunal, Mumbai Bench dated April 27, 2023, the merchant banking business of Edelweiss Financial Services Limited has demerged and now transferred to Nuvama Wealth Management Limited and therefore the said merchant banking business is part of Nuvama Wealth Management Limited.

AVAILABILITY OF THE RHP: Investors are advised to refer to the RHP and the *"Risk Factors"* beginning on page 39 of the RHP, before applying in the Offer. A copy of the RHP is available on website of SEBI at www.sebi.gov.in and is available on the websites of the **BRLMs**, i.e.JM Financial Limited, Axis Capital Limited, J. P. Morgan India Private Limited, BNP Paribas, Nuvama Wealth Management Limited *(formerly known as Edelweiss Securities Limited)* and Equirus Capital Private Limited at www.jmfl.com, www.axiscapital.co.in, www.jpmipl.com, www.bnpparibas.co.in, www.nuvama.com and www.equirus.com, respectively and on the websites of BSE and NSE at www.bseindia.com and www.nseindia.com, respectively.

AVAILABILITY OF BID CUM APPLICATION FORMS: Bid cum Application Forms can be obtained from the Registered Office of **TVS SUPPLY CHAIN SOLUTIONS LIMITED, Tel:** + 91 44 66857777; **BRLMs : JM Financial Limited, Tel.:** +91 22 6630 3030; **Axis Capital Limited , Tel.:** +91 22 4325 2183; **J. P. Morgan India Private Limited, Tel.:** +91 22 6157 3000; **BNP Paribas, Tel.:** +91 22 3370 4000; **Nuvama Wealth Management Limited *(formerly known as Edelweiss Securities Limited)*, Telephone:** +91 22 4009 4400 and **Equirus Capital Private Limited, Tel.:** +91 22 4332 0734; **Syndicate Members: Equirus Securities Private Limited, Tel.:** +91 22 4332 0600; **JM Financial Services Limited, Tel.:** +91 22 6136 3400; **Nuvama Wealth Management Limited *(formerly known as Edelweiss Securities Limited)*, Tel.:** +91 22 4009 4400 and **Sharekhan Limited, Tel.:** + 91 22 6750 2000 and at the select locations of the Sub-syndicate Members (as given below), SCSBs, Registered Brokers, RTAs and CDPs participating in the Offer. ASBA Forms will also be available on the websites of BSE and NSE and the Designated Branches of SCSBs, the list of which is available at websites of the Stock Exchanges and SEBI.

Sub-Syndicate Members: Achievers Equities Limited, Almondz Global Securities Ltd, Anand Rathi Share & Stock Brokers Ltd, Anand Share Consultancy, ANS Pvt Limited, Ashwani Dandia & Co, Axis Securities Limited, Bajaj Financial Securities Ltd, Centrum Broking Ltd, Dalal & Broacha Stock Broking Pvt Limited, Eurekha Stock & Share Brokers Ltd, Finwizard Technology Pvt. Ltd., G Raj & Co. (Consultants) Limited, Globe Capital Markets Ltd, HDFC Securities Limited, ICICI Securities Ltd, IDBI Capital Markets and Securities Ltd, IIFL Securities Ltd, Jhaveri Securities, JM Financial Services Limited, Kalpataru Multiplier Limited, Kantilal Chhaganlal Securities, Keynote Capitals Limited, KJMC Capital Markets Ltd, Kotak Securiteis ltd, Lakshmishree Investment & Securities Pvt Limited, LKP Securities Limited, Marwadi Shares & Finance, Motilal Oswal Financial Services Limited, Motilal Oswal Securities Limited, Nuvama Wealth Management Limited, Patel Wealth Advisors Pvt Limited, Prabhudas Lilladher Pvt Ltd, Pravin Ratilal Share & Stock Brokers Limited, Religare Broking Ltd, RR Equity Brokers Pvt. Ltd, SBICAP Securities Limited, SMC Global Securities Limited, Systematix Shares And Stocks India Ltd, Tanna Financial Services, Tradebulls Securities Limited and YES Securities (India) Limited

Escrow Collection Bank and Refund Bank: Kotak Mahindra Bank Limited • **Public Offer Account Banks:** Axis Bank Limited • **Sponsor Banks:** Axis Bank Limited and Kotak Mahindra Bank Limited

All capitalized terms used herein and not specifically defined shall have the same meaning as ascribed to them in the RHP.

For **TVS SUPPLY CHAIN SOLUTIONS LIMITED**
On behalf of the Board of Directors
Sd/-
P D Krishna Prasad
Company Secretary and Compliance Officer

Place: Chennai
Date: August 10, 2023

TVS SUPPLY CHAIN SOLUTIONS LIMITED is proposing, subject to applicable statutory and regulatory requirements, receipt of requisite approvals, market conditions and other considerations, to make an initial public offering of its Equity Shares and has filed the RHP with RoC on August 3, 2023. The RHP is available on the website of SEBI at www.sebi.gov.in, as well as on the websites of the Stock Exchanges i.e. BSE and NSE at www.bseindia.com and www.nseindia.com, respectively, and is available on the websites of the BRLMs, i.e. JM Financial Limited, Axis Capital Limited, J. P. Morgan India Private Limited, BNP Paribas, Nuvama Wealth Management Limited *(formerly known as Edelweiss Securities Limited)* and Equirus Capital Private Limited at www.jmfl.com, www.axiscapital.co.in, www.jpmipl.com, www.bnpparibas.co.in, www.nuvama.com and www.equirus.com, respectively. Any potential investor should note that investment in equity shares involves a high degree of risk and for details relating to such risk, please see the section entitled *"Risk Factors"* beginning on page 39 of the RHP. Potential investors should not rely on the DRHP filed with SEBI for making any investment decision.

The Equity Shares have not been and will not be registered under the United States Securities Act of 1933, as amended (**"U.S. Securities Act"**) or any other applicable law of the United States and, unless so registered, may not be offered or sold within the United States except pursuant to an exemption from, or in a transaction not subject to, the registration requirements of the U.S. Securities Act and applicable state securities laws. Accordingly, the Equity Shares are being offered and sold (a) in the United States only to "qualified institutional buyers" (as defined in Rule 144A under the U.S. Securities Act and referred to in the Draft Red Herring Prospectus as "**U.S. QIBs**"), in private transactions exempt from the registration requirements of the U.S. Securities Act, and (b) outside of the United States in offshore transactions as defined in and in compliance with Regulation S and the applicable laws of the jurisdiction where those offers and sales are made. There will be no public offering in the United States.

वर्ष 16
अंक 151
16 पृष्ठ
मूल्य 5 रुपये

शुक्रवार, 11 अगस्त 2023
कोलकाता, चंडीगढ़, **नई दिल्ली**, भोपाल, मुंबई और लखनऊ से प्रकाशित।

भारत का पहला संपूर्ण हिंदी आर्थिक अखबार www.bshindi.com

बिज़नेस स्टैंडर्ड

▸▸ पृष्ठ 4
जी20: जैव ईंधन पर बड़े गठबंधन का लक्ष्य

निसाबा गोदरेज ▸▸ पृष्ठ 2
गोदरेज कंज्यूमर तमिलनाडु में लगाएगी विनिर्माण इकाई

डॉलर रु. 82.70 ▼ 10 पैसे | यूरो रु. 91.20 ▲ 30 पैसे | सोना (10 ग्राम) रु. 58673 ▼ 228 रु. | सेंसेक्स 65688.20 ▼ 307.60 | निफ्टी 19543.10 ▼ 89.50 | निफ्टी फ्यूचर्स 19596.80 ▲ 53.70 | ब्रेंट क्रूड 87.80 ▼ 0.30 डॉलर

एक नज़र

एयर इंडिया को मिली नई ब्रांड पहचान

प्रमुख विमानन कंपनी एयर इंडिया ने गुरुवार को अपनी नई ब्रांड पहचान और विमान के नए रंगरूप का अनावरण किया। करीब डेढ़ साल पहले टाटा समूह द्वारा अधिग्रहण किए जाने के बाद से ही एयर इंडिया बदलाव के दौर से गुजर रही है। विमानन कंपनी की विज्ञप्ति में कहा गया है कि नया लोगो 'द विस्टा' सोने की खिड़की के फ्रेम के शिखर से प्रेरित है जो असीमित संभावनाओं, प्रगतिशीलता और भविष्य के लिए विमानन कंपनी के साहसिक, आत्मविश्वास से भरे नजरिये को दर्शाता है। विमानन कंपनी ने कहा कि विमान के नए रंगरूप में गहरे लाल, बैगनी और सुनहरे रंग के साथ-साथ चक्र से प्रेरित पैटर्न भी शामिल है।

चुनाव आयुक्तों की चयन प्रक्रिया पर विधेयक

सरकार मुख्य चुनाव आयुक्त और चुनाव आयुक्तों के चयन वाली समिति में मुख्य न्यायाधीश की जगह कैबिनेट मंत्री को शामिल करना चाह रही है। इसके लिए गुरुवार को राज्य सभा में एक विधेयक पेश किया गया है। विपक्ष ने इस विधेयक का विरोध किया और सरकार पर चुनाव आयोग की स्वतंत्रता को खत्म करने तथा संविधान पीठ के आदेश को कम करने की कोशिश करने का आरोप लगाया। मार्च में सर्वोच्च न्यायालय के 5 न्यायाधीशों के पीठ ने अपने फैसले में कहा था कि जब तक संसद इस मामले में कोई कानून नहीं बना लेती, तब तक मुख्य चुनाव आयुक्त और चुनाव आयुक्तों की नियुक्ति के लिए एक चयन समिति होनी चाहिए जिसमें प्रधानमंत्री, लोकसभा में विपक्ष के नेता और मुख्य न्यायाधीश शामिल होंगे।

एनसीएलटी ने ज़ी-सोनी विलय पर लगाई मुहर

राष्ट्रीय कंपनी विधि पंचाट (एनसीएलटी) ने मीडिया एवं मनोरंजन क्षेत्र की कंपनी ज़ी एंटरटेनमेंट एंटरप्राइजेज लिमिटेड और कल्वर मैक्स एंटरटेनमेंट (पूर्व में सोनी पिक्चर्स नेटवर्क्स इंडिया) के विलय की गुरुवार को मंजूरी दे दी। एनसीएलटी के मुंबई पीठ ने दोनों कंपनियों के विलय की मंजूरी देकर 10 अरब डॉलर की दिग्गज मीडिया कंपनी के अस्तित्व में आने का रास्ता खोल दिया है। यह अपने क्षेत्र में देश की सबसे बड़ी कंपनी होगी। पृष्ठ 2

एलआईसी का शुद्ध लाभ 9,544 करोड़ रुपये रहा

भारतीय जीवन बीमा निगम (एलआईसी) का शुद्ध लाभ चालू वित्त वर्ष की पहली तिमाही में कई गुना बढ़कर 9,544 करोड़ रुपये रहा। कंपनी ने बीते वित्त वर्ष की समान तिमाही में 683 करोड़ रुपये का शुद्ध लाभ कमाया था। कुल आय जून तिमाही में बढ़कर 1,88,749 करोड़ रुपये हो गई जो बीते वित्त वर्ष की समान तिमाही में 1,68,881 करोड़ रुपये थी। जून तिमाही में पहले साल का प्रीमियम घटकर 6,811 करोड़ रुपये रह गया। बीमा कंपनी ने जून तिमाही में 53,638 करोड़ रुपये कमाए।

एनएसई मामले में सैट ने सेबी का आदेश रद्द किया

भारतीय प्रतिभूति अपील पंचाट (सैट) ने को-लोकेशन सुविधा मामले में नैशनल स्टॉक एक्सचेंज, उसकी पूर्व प्रबंध निदेशक चित्रा रामकृष्ण और कई अन्य पूर्व अधिकारियों के खिलाफ बाजार नियामक सेबी के आदेश को खारिज कर दिया। अप्रैल 2019 में सेबी ने एनएसई द्वारा दो ब्रोकरों को तरजीही सेवा उपलब्ध कराने के आरोप में इन पर भारी जुर्माना लगाया था।

लगातार तीसरी बार दरें यथावत

अतिरिक्त सीआरआर से 1 लाख करोड़ रुपये नकदी खींचेगा आरबीआई

मनोजित साहा
मुंबई, 10 अगस्त

भारतीय रिजर्व बैंक (आरबीआई) ने लगातार तीसरी मौद्रिक समीक्षा में रीपो दर 6.5 फीसदी पर बरकरार रखने का फैसला किया है। मौद्रिक नीति समिति की बैठक के बाद आज केंद्रीय बैंक ने जुलाई में खुदरा मुद्रास्फीति बढ़ने की आशंका नजरअंदाज करते हुए तरलता के मामले में सख्ती बरतने का निर्णय लिया। समिति ने सर्वसम्मति से रीपो दर यथावत रखने का फैसला किया। जयंत वर्मा को छोड़कर सभी सदस्यों ने उदार नीतिगत रुख वापस लेने का सिलसिला बरकरार रखने की जरूरत बताई।

दरों और रुख को यथावत रखने का फैसला अपेक्षा के अनुरूप रहा मगर केंद्रीय बैंक ने सभी अनुसूचित बैंकों लिए 19 मई, 2023 से 28 जुलाई, 2023 के बीच शुद्ध मांग और समय पर देनदारी (एनडीटीएल) में बढ़ोतरी पर 10 फीसदी वृद्धिशील नकद आरक्षी अनुपात (आई-सीआरआर) बनाए रखना अनिवार्य कर दिया। यह नियम सभी को चकित कर गया। इसे 12 अगस्त से लागू कर दिया जाएगा।

आरबीआई के गवर्नर शक्तिकांत दास ने कहा, 'तरलता की अधिकता देखते हुए वृद्धिशील सीआरआर की व्यवस्था को आवश्यक समझा गया।' तरलता दुरुस्त करने के लिए बैंकों को अगस्त में आरबीआई के पास 2 लाख करोड़ रुपये रखने होंगे। मई में 2,000 रुपये के नोट वापस लेने की घोषणा के बाद से अभी तक 90 फीसदी नोट वापस आ चुके हैं, जिसकी वजह से तरलता बढ़ी है।

दास ने कहा, 'यह उपाय कुछ समय के लिए है और 8 सितंबर या उससे पहले इस पर फिर विचार किया जायएगा। हम अर्थव्यवस्था में उधारी की जरूरतों को ध्यान में रखते हुए बैंकिंग तंत्र में पर्याप्त तरलता सुनिश्चित करेंगे।' उन्होंने यह भी कहा कि केंद्रीय बैंक को सितंबर-अक्टूबर से शुरू होने वाले त्योहारी सीजन से पहले नकदी की जरूरतों का पूरा ध्यान है। सभी अनुसूचित वाणिज्यिक बैंकों के लिए 19 मई से 28 जुलाई की अवधि में वृद्धिशील एनडीटीएल करीब 10 लाख करोड़ रुपये थी। भारतीय स्टेट बैंक ने एक रिपोर्ट में कहा कि बैंकों को अब 12 अगस्त से अगले 15 दिन के लिए अतिरिक्त 10 फीसदी सीआरआर या करीब 1 लाख करोड़ रुपये आरबीआई के पास जमा कराने होंगे।

भारतीय स्टेट बैंक के ग्रुप मुख्य आर्थिक सलाहकार सौम्य कांति घोष ने कहा, '10 फीसदी अतिरिक्त सीआरआर के इस कदम से अधिशेष नकदी 2.6 लाख करोड़ रुपये घट जाएगी।' अतिरिक्त सीसीआर के निर्णय से बॉन्ड बाजार पर कोई असर नहीं पड़ेगा क्योंकि यह अस्थायी उपाय है मगर 91 दिन के ट्रेजरी बिल के रिटर्न पर असर पड़ सकता है। इसकी वजह से ओवरनाइट दरें भी रीपो दर से ज्यादा हो सकती हैं।

अप्रैल में खुदरा मुद्रास्फीति 6 फीसदी से नीचे थी और मई तथा जून में यह केंद्रीय बैंक के लक्षित दायरे के भीतर रही। लेकिन सब्जियों के दाम में तेजी से जुलाई में इसके बढ़ने की आशंका है। हालांकि मौद्रिक नीति समिति की राय है कि कीमतों में जल्द ही कमी आएगी और दूसरी व तीसरी तिमाही में इसमें तेज वृद्धि को नजरअंदाज किया जाना चाहिए। इसलिए वित्त वर्ष 2024 में औसत मुद्रास्फीति अनुमान को 5.1 फीसदी से संशोधित कर 5.4 फीसदी कर दिया गया है।

■ संबंधित खबरें: पृष्ठ 3

- रीपो दर 6.5 फीसदी बनाए रखने का किया निर्णय, उदार नीतिगत रुख वापस लेने पर जोर बना रहेगा
- चालू वित्त वर्ष के लिए मुद्रास्फीति अनुमान बढ़ाकर 5.4 फीसदी किया, वृद्धि का अनुमान 6.5 फीसदी पर बरकरार
- सब्जियों के दाम बढ़ने से मुद्रास्फीति में तेजी कुछ समय ही रहेगी
- त्योहारों पर तरलता बढ़ा सकता है आरबीआई

अविश्वास प्रस्ताव ध्वनिमत से खारिज

भाषा
नई दिल्ली, 10 अगस्त

लोकसभा में कांग्रेस द्वारा सरकार के खिलाफ लाया गया अविश्वास प्रस्ताव गुरुवार को ध्वनिमत से खारिज हो गया। अविश्वास प्रस्ताव पर हुई चर्चा में प्रधानमंत्री नरेंद्र मोदी ने करीब सवा दो घंटे तक जवाब दिया, जिसके बाद निचले सदन ने ध्वनिमत से यह प्रस्ताव खारिज कर दिया।

मोदी के जवाब के दौरान ही कांग्रेस और उसके सहयोगी दलों के सदस्यों ने सदन से बहिर्गमन कर दिया और किसी भी सदस्य ने अविश्वास प्रस्ताव पर मत विभाजन की मांग नहीं की। इसीलिए प्रस्ताव ध्वनिमत से खारिज कर दिया गया। अविश्वास प्रस्ताव पर मंगलवार को कांग्रेस के गौरव गोगोई ने चर्चा शुरू की थी। पिछले तीन दिनों में कांग्रेस के राहुल गांधी और अधीर रंजन चौधरी सहित प्रमुख विपक्षी नेताओं ने इस चर्चा में भाग लिया। चर्चा में सत्ता पक्ष की ओर से गृह मंत्री अमित शाह, वित्त मंत्री निर्मला सीतारमण, महिला एवं बाल विकास मंत्री स्मृति ईरानी और नागर विमानन मंत्री ज्योतिरादित्य सिंधिया ने भी भाग लिया। मोदी सरकार के दूसरे शासनकाल में लाया गया यह पहला अविश्वास प्रस्ताव था। पिछले कार्यकाल के दौरान 2018 में अविश्वास प्रस्ताव लाया गया था, जो निचले सदन में खारिज हो गया था।

मोदी ने मणिपुर में शांति बहाली के लिए सभी से मिलकर काम करने और वहां के लोगों के लिए 'दर्द की दवा' बनने का आग्रह किया। लोकसभा में सरकार के खिलाफ अविश्वास प्रस्ताव पर हुई चर्चा का जवाब देते हुए प्रधानमंत्री ने कहा, 'हमारे लिए पूर्वोत्तर भले ही दूर लगता है लेकिन जिस प्रकार से दक्षिण पूर्व एशियाई देशों का विकास हो रहा है, आसियान देशों का विकास हो रहा है, वह दिन दूर नहीं जब पूर्वोत्तर वैश्विक दृष्टि से केंद्र बिंदु बनने वाला है।' उन्होंने कहा कि मणिपुर में पहले भी गंभीर समस्याएं सामने आई हैं, लेकिन मिलकर रास्ते निकाले गये हैं। उन्होंने कहा कि वहां जो हुआ वह दुःखद है मगर वहां जो हुआ, उस दर्द को समझ कर दर्द की दवाई बनकर काम करें। यही हमारा रास्ता होना चाहिए। मोदी ने कहा, 'मैं देशवासियों को आश्वस्त करना चाहता हूं कि निकट भविष्य में इस प्रदेश में शांति का सूरज उगेगा और वह नए आत्मविश्वास के साथ आगे बढ़ेगा।'

कांग्रेस को आड़े हाथ लेते हुए मोदी ने मणिपुर समेत विभिन्न पूर्वोत्तर राज्यों में वर्षों से व्याप्त समस्याओं के लिए कांग्रेस और उसके शासन वाली पूर्ववर्ती सरकारों को जिम्मेदार ठहराया और कहा कि पूर्वोत्तर में समस्याओं की एकमात्र जननी कांग्रेस है। प्रधानमंत्री ने कहा कि मणिपुर में आज जो सरकार है वह वहां की समस्याएं खत्म करने के लिए काम कर रही है।

इस बीच लोकसभा में अविश्वास प्रस्ताव पर हुई चर्चा के दौरान कांग्रेस के नेता अधीर रंजन चौधरी ने प्रधानमंत्री पर कुछ टिप्पणी कीं, जिसके बाद उनके अभद्र आचरण के कारण उन्हें सदन से निलंबित कर दिया गया। चौधरी के खिलाफ इस मामले को जांच के लिए विशेषाधिकार समिति के पास भेज दिया गया। संसदीय कार्य मंत्री प्रह्लाद जोशी ने इससे जुड़ा एक प्रस्ताव लोकसभा में पेश किया, जिसे सदन ने ध्वनिमत से मंजूरी दी।

■ संबंधित खबरें: पृष्ठ 14

प्रस्ताव पर मतदान की मांग नहीं

- विपक्षी सदस्य सदन से बाहर चले गए और किसी ने भी अविश्वास प्रस्ताव पर मत विभाजन की मांग नहीं की
- प्रधानमंत्री ने मणिपुर में शांति बहाली के लिए सभी से मिलकर काम करने और वहां के लोगों के लिए 'दर्द की दवा' बनने का आग्रह किया
- मोदी ने पूर्वोत्तर में विभिन्न समस्याओं के लिए कांग्रेस और उसके शासन वाली पिछली सरकारों को जिम्मेदार ठहराया

ग्रामीण बाजारों में बढ़ रही एफएमसीजी की मांग

अक्षरा श्रीवास्तव
नई दिल्ली, 10 अगस्त

चालू वित्त वर्ष की पहली तिमाही में ग्रामीण क्षेत्रों में एफएमसीजी बाजार में वृद्धि देखी गई और खपत में तेजी आ रही है। एफएमसीजी क्षेत्र के लिए एनआईक्यू (पुराना नाम नीलसन आईक्यू) की अप्रैल-जून तिमाही की रिपोर्ट में कहा गया है कि इस तिमाही के दौरान में ग्रामीण बाजार में एफएमसीजी की वृद्धि 4 फीसदी रही। इससे ठीक पहले की तिमाही यानी जनवरी-मार्च में यह 0.3 फीसदी ही बढ़ा था।

रिपोर्ट में यह भी कहा गया है कि पिछले कुछ समय से खपत में कमी दिखा रहे ग्रामीण बाजार में बी इजाफा हो रहा है। एनआईक्यू की एफएमसीजी रिपोर्ट के अनुसार 2023 की दूसरी तिमाही में मूल्य के लिहाज से एफएमसीजी उद्योग 12.2 फीसदी बढ़ा है, जो इससे पिछली तिमाही के आंकड़े (10.2 फीसदी) से 2 फीसदी और पिछले साल की समान अवधि की तुलना में 1.3 फीसदी ज्यादा है। 2023 की दूसरी तिमाही में बिक्री में 7.5 फीसदी की बढ़ोतरी हुई जो पिछली 8 तिमाही में सबसे अधिक है।

एनआईक्यू इंडिया में लीड (कस्टमर सक्सेस) रूजवेल्ट डिसूजा ने कहा, '2023 की दूसरी तिमाही करीब डेढ़ साल में सबसे अच्छी तिमाही रही और सभी श्रेणियों में अच्छी वृद्धि देखी गई। गैर-खाद्य उत्पादों की मांग बढ़ने से ग्रामीण बाजारों में भी सुधार हुआ है, जिनमें पिछली कुछ तिमाहियों में गिरावट नजर आ रही थी। इसके साथ आधुनिक व्यापार में 21 फीसदी से ज्यादा वृद्धि हुई है, जो आने वाले त्योहारों के लिहाज से जोश भर रही है।' उन्होंने कहा, 'इस समय उत्पादों के सही मेल और पैक के आकार पर ध्यान देना जरूरी है। यदि उत्पादन लागत में कमी का लाभ ग्राहकों को दिया गया तो खपत में इजाफा होगा, जिसका फायदा विनिर्माताओं, खुदरा विक्रेताओं और ग्राहकों समेत सभी को होगा।'

एनआईक्यू के आंकड़े ग्रामीण खपत में बढ़ोतरी बता रहे हैं मगर कंपनियों के मुताबिक उन इलाकों में अब भी मांग कमजोर है। एचयूएल के मुख्य वित्तीय अधिकारी ऋतेश तिवारी ने नतीजों की घोषणा करते हुए कहा था, 'चालू वित्त वर्ष की पहली तिमाही में अधिकांश जिंसों के दाम स्थिर बने रहे और महंगाई भी नरम पड़ रही है। इससे बिक्री में धीरे-धीरे वृद्धि हो रही है। शहरी बाजार की अगुआई में एफएमसीजी की बिक्री एक अंक में बढ़ी है।' उन्होंने कहा, 'ग्रामीण बाजार में एक समय बिक्री दो अंकों में घट गई थी मगर इस तिमाही में इसमें बढ़त आई है। मगर ध्यान रहे कि बिक्री की मात्रा में इजाफा इसलिए भी है क्योंकि पिछले साल समान तिमाही में बिक्री बहुत कम थी। बाजार में दो साल की सालाना चक्रवृद्धि देखें तो मात्रा के मामले में बिक्री का इजाफा अब भी नकारात्मक ही है।'

इस बीच शहरी बाजार में खपत लगातार बढ़ती जा रही है। अप्रैल-जून तिमाही में इसमें 10.2 फीसदी बढ़त आई, जबकि साल भर पहले बढ़त का आंकड़ा 5.3 फीसदी ही था। देश भर की बात करें तो खाद्य उत्पादों की खपत इस साल की पहली तिमाही में 4.3 फीसदी बढ़ी थी मगर दूसरी तिमाही में वृद्धि दर 8.5 फीसदी हो गई। इसमें रोजमर्रा खपत के खाद्य पदार्थों ने मांग को रफ्तार दी है। गैर खाद्य उत्पादों की खपत भी 5.4 फीसदी बढ़ गई। (शेष पृष्ठ 2 पर)

ग्रामीण और शहरी बाजार में मात्रा की वृद्धि

	अप्रैल-जून 22	अप्रैल-जून 23
शहरी	0.6	10.2
ग्रामीण	-2.4	4

आंकड़े प्रतिशत में, स्रोत- एनआईक्यू

आज का सवाल

क्या दरों को यथावत रखने का फैसला अपेक्षा के अनुरूप रहा

www.bshindi.com पर राय भेजें।
आप अपना जवाब एसएमएस भी कर सकते हैं। यदि आपका जवाब हां है तो Y और यदि न है तो N लिखकर 57007 पर भेजें।

पिछले सवाल का नतीजा
क्या प्रोत्साहन मिलने से ई-बस को मिल पाएगी रफ्तार?

हां	नहीं
82%	18%

व्यापार गोष्ठी

कंप्यूटर के आयात पर प्रतिबंध पर आपकी राय?

अपनी राय पूरे पते के साथ हमें इस पते पर भेजें:
बिज़नेस स्टैंडर्ड, नेहरू हाउस, 4 बहादुरशाह ज़फर मार्ग, नई दिल्ली-110002 फैक्स नंबर - 011-23720201 या फिर ई-मेल करें **goshthi@bsmail.in**

अपने विचार आप हमें **www.bshindi.com पर भी भेज सकते हैं**

थिएटरों से कंपनियों तक बिखरा रजनीकांत का जलवा

शाइन जैकब
चेन्नई, 10 अगस्त

रजनीकांत! नाम ही काफी है। दक्षिण फिल्मों के सुपरस्टार रजनीकांत अपनी नई फिल्म 'जेलर' के साथ दो साल बाद रुपहले पर्दे पर लौट रहे हैं। और क्या वापसी है...! दफ्तर बंद हो रहे हैं, शिक्षण संस्थान छात्रों को रजनी की फिल्म देखने के लिए छुट्टी दे रहे हैं, चंडीगढ़ से कन्याकुमारी तक थिएटर हाउसफुल हैं, रजनी के दीवाने केवल यह फिल्म देखने जापान के ओसाका से चेन्ननई तक सफर कर रहे हैं और ब्रांड भी उनकी इस वापसी का जश्न मना रहे हैं। यह केवल रजनीकांत की फिल्म रिलीज होने पर ही हो सकता है।

नेल्सन दिलीपकुमार के निर्देशन में बनी जेलर टिकट खिड़की पर ही धमाल नहीं मचा रही है बल्कि कंपनी जगत पर भी उसका जादू सिर चढ़कर बोल रहा है। नैसडैक में सूचीबद्ध प्रमुख सास (एसएएएस) कंपनी फ्रेशवर्क्स से लेकर बोतलबंद पेयजल ब्रांड बिस्लेरी और गैर-बैंकिंग फाइनैंस कंपनी हिंदुजा लीलैंड फाइनैंस तक तमाम कंपनियां लोगों पर चढ़े रजनीकांत के बुखार को या तो भुना रही हैं या उसका जश्न मना रही हैं।

कर्मचारियों की छुट्टी

बिज़नेस स्टैंडर्ड ने जब सेलम सर्वे ग्रुप के एचआर प्रमुख एवं मुख्य तकनीकी अधिकारी दिनेश कुमार से बात की तो वह तमिलनाडु के सेलम में आइनॉक्स सिनेमा के बाहर थे, जहां वह रजनी की फिल्म का पहले दिन का पहला शो देखने आए थे। सेलम सर्वे जमीन का डिजिटल सर्वेक्षण करती है। भारतीय रेल और कई प्रमुख रियल एस्टेट कंपनियां उसकी ग्राहक हैं। कुमार ने तमिलनाडु में अपने 780 कर्मचारियों को छुट्टी तो दी ही है, यह भी कहा है कि अगर वे टिकट खिड़की से खरीदे टिकट या ऑनलाइन टिकट की रसीद दफ्तर में जमा कराएंगे तो कंपनी टिकट का पैसा उनको अपने खाते से देगी। उन्होंने कहा, 'कुछ अभिनेता अपनी फिल्म रिलीज करने के लिए छुट्टी का दिन ढूंढते हैं मगर रजनीकांत की फिल्म हफ्ते में किसी भी दिन रिलीज हो, छुट्टी अपने आप हो जाती है। हम चाहते हैं हमारे कर्मचारी जेलर का आनंद लें।'

दक्षिण भारत की दूसरी कई कंपनियों ने भी आज छुट्टी कर दी है। इनमें मदुरै की आरओ कंपनी ऊनो एक्वा केयर और हैदराबाद की कंपनी डेजी फूड प्रोडक्ट्स आदि शामिल हैं। बिस्लेरी ने सन पिक्चर्स के साथ साझेदारी की है। उसने 500 मिलीलीटर, 1 लीटर, 2 लीटर और 5 लीटर की पानी की कुछ बोतल रजनीकांत की तस्वीरों के साथ उतारी हैं। सन नेटवर्क्स के मुख्य परिचालन अधिकारी सेम्बियन शिवकुमार ने कहा, 'बिस्लेरी और जेलर का साथ होना ही है क्योंकि रजनीकांत और बिस्लेरी बेहद लोकप्रिय नाम हैं। (शेष पृष्ठ 14 पर)

सिर चढ़कर बोल रहा रजनी का जादू

- नैसडैक में सूचीबद्ध फ्रेशवर्क्स से लेकर बिस्लेरी और हिंदुजा लीलैंड फाइनैंस तक तमाम कंपनियां रजनीकांत की नई फिल्म जेलर का मना रहीं जश्न
- सेलम सर्वे ने अपने 780 कर्मचारियों को छुट्टी दे दी और टिकट दिखाने पर उसका पैसा भी कंपनी उन्हें वापस कर देगी

बुकमाईशो पर तमाम शहरों में जेलर के करीब 9 लाख टिकटों की हुई बुकिंग

- बिस्लेरी ने सन पिक्चर्स के साथ साझेदारी की है और रजनीकांत की तस्वीर वाली पानी की बोतलें उतारी हैं
- फ्रेशवर्क्स ने अपने कर्मचारियों के लिए 2,200 टिकट बुक किए हैं
- हिंदुजा लीलैंड फाइनैंस भी अपने कर्मचारियों, बैंकरों और शुभचिंतकों के लिए कर रही फिल्म का शो
- फिल्म का पहले दिन का पहला शो देखने के लिए एक परिवार के ओसाका से चेन्नई आने की भी चर्चा

पहले चार दिनों के लिए तमिलनाडु के सभी 900 थिएटर हाउस फुल हो चुके हैं

खबरों में रहे स्टॉक

गोदरेज कंज्यूमर प्रोडक्ट्स

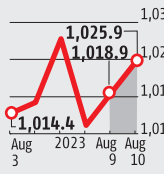

515 करोड़ रुपये के निवेश से तमिलनाडु में विनिर्माण संयंत्र स्थापित करने के लिए करार

₹ 1,018.9 पिछला बंद भाव
₹ 1,025.9 आज का बंद भाव
0.7 % ▲

मणप्पुरम फाइनैंस

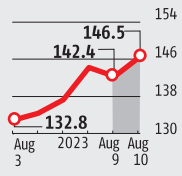

वित्त वर्ष 24 की पहली तिमाही में समेकित लाभ पिछले साल की तुलना में 76 प्रतिशत बढ़ा

₹ 142.4 पिछला बंद भाव
₹ 146.5 आज का बंद भाव
2.9 % ▲

आईटीडी सीमेंटेशन इंडिया

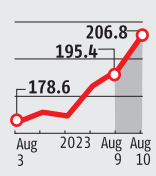

संयुक्त उद्यम ने बांग्लादेश में 25 करोड़ डॉलर का ठेका हासिल किया

₹ 195.4 पिछला बंद भाव
₹ 206.8 आज का बंद भाव
5.8 % ▲

अवंति फीड्स

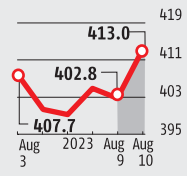

वित्त वर्ष 24 की पहली तिमाही में समेकित लाभ पिछले साल की तुलना में 61 प्रतिशत बढ़ा

₹ 402.8 पिछला बंद भाव
₹ 413.0 आज का बंद भाव
2.5 % ▲

3एम इंडिया

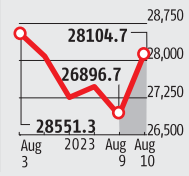

वित्त वर्ष 24 की पहली तिमाही में समेकित लाभ पिछले साल के मुकाबले 53 प्रतिशत बढ़ा

₹ 26,896.7 पिछला बंद भाव
₹ 28,104.7 आज का बंद भाव
4.5 % ▲

गोदरेज कंज्यूमर तमिलनाडु में लगाएगी विनिर्माण इकाई

शाइन जैकब
चेन्नई, 10 अगस्त

दैनिक उपभोक्ता वस्तुओं (एफएमसीजी) का विनिर्माण करने वाली प्रमुख कंपनी गोदरेज कंज्यूमर प्रोडक्ट्स लिमिटेड (जीसीपीएल) ने चेंगलपेट जिले के तिरुपोरुर में 515 करोड़ रुपये के निवेश से अत्याधुनिक एफएमसीजी विनिर्माण इकाई स्थापित करने के लिए तमिलनाडु सरकार के साथ एक करार किया है।

राज्य के उद्योग मंत्री के मुताबिक बॉडी केयर और गुडनाइट जैसे दैनिक उपयोग वाले उत्पाद तमिलनाडु में ही बनाए जाएंगे। बढ़ती मांग को पूरा करने के लिए तमिलनाडु और मध्य प्रदेश में विनिर्माण इकाइयां स्थापित करने के वास्ते जीसीपीएल के निदेशक मंडल द्वारा 7 अगस्त को 900 करोड़ रुपये की पूंजीगत व्यय योजना को मंजूरी देने के तीन दिन बाद यह घटनाक्रम सामने आया है।

तमिलनाडु के उद्योग, निवेश प्रोत्साहन और वाणिज्य मंत्री टीआरबी राजा ने कहा तमिलनाडु में यह इकाई लाना राज्य में एफएमसीजी विनिर्माण को बढ़ावा देने की हमारी नई कोशिशों का एक हिस्सा है। आखिरकार हम सभी श्रेणियों और क्षेत्रों में खुदरा उत्पादों के सबसे बड़े उपभोक्ताओं में से एक हैं। राजा ने कहा कि हम खास तौर पर जीसीपीएल के कार्यकारी चेयरमैन निसाबा गोदरेज के साथ काम करने के लिए रोमांचित हैं, जिन्होंने इस इकाई के लिए सराहनीय डीईआई (विविधता, निष्पक्षता और समावेशन) जनादेश तैयार किया है। कम से कम 50 प्रतिशत कर्मचारी महिलाएं होंगी तथा पांच प्रतिशत कर्मचारी एलजीबीटीक्यूआई समुदायों और विकलांग लोगों में से होंगे।

ज़ी-सोनी के विलय को मंजूरी

एनसीएलटी ने ज़ी एंटरटेनमेंट और सोनी के भारतीय टीवी कारोबार के विलय को दी हरी झंडी

बीएस संवाददाता और एजेंसियां
मुंबई, 10 अगस्त

नैशनल कंपनी लॉ ट्रिब्यूनल (एनसीएलटी) ने सैटलाइट टीवी प्रसारक ज़ी एंटरटेनमेंट एंटरप्राइजेज और जापानी दिग्गज सोनी के भारतीय टेलीविजन कारोबार के विलय को मंजूरी दे दी। इस तरह से 26 फीसदी बाजार हिस्सेदारी के साथ देश की सबसे बड़ी टीवी नेटवर्क कंपनी का सृजन हो गया।

ट्रिब्यूनल ने इस विलय को लेकर सभी आपत्तियां खारिज कर दी। विलय की घोषणा दिसंबर 2021 में हुई थी। गुरुवार को बीएसई पर जीईईएल का शेयर 17.95 प्रतिशत चढ़कर 285.55 रुपये पर बंद हुआ।

ट्रिब्यूनल ने ऐक्सिस फाइनैंस, जेसी फ्लावर ऐसेट रीकंस्ट्रक्शन कंपनी, आईडीबीआई बैंक, आईमैक्स कॉर्प और आईडीबीआई ट्रस्टीशिप समेत विभिन्न लेनदारों की दलीलें सुनी। सुभाष चंद्रा फैमिली ने ज़ी एंटरटेनमेंट और डिश टीवी पर अपना नियंत्रण गंवा दिया जब उसने इन्फ्रा कारोबार की खातिर लिए गए कर्ज के भुगतान में चूक की।

चंद्रा ने बैंकों का कर्ज चुकाने के लिए ज़ी के शेयर विभिन्न चरणों में बेचे और अंत में उनके पास कंपनी की महज 4 फीसदी हिस्सेदारी रह गई। दिसंबर 2021 में ज़ी एंटरटेनमेंट और सोनी पिक्चर्स ने अपने कारोबारों के विलय की घोषणा की थी। लेनदेन के तहत चंद्रा को सोनी 1,000 करोड़ रुपये देगी, जिसका इस्तेमाल चंद्रा विलय के बाद बनने वाली इकाई की अतिरिक्त 2 फीसदी हिस्सेदारी खरीदने में करेंगे और फैमिली की हिस्सेदारी नई कंपनी में 4 फीसदी हो जाएगी। दोनों मीडिया घरानों ने विलय की मंजूरी के लिए ट्रिब्यूनल का दरवाजा तब खटखटाया था जब उसे नैशनल स्टॉक एक्सचेंज, बीएसई और भारतीय प्रतिस्पर्धा आयोग व बाजार नियामक सेबी से मंजूरी मिल गई थी।

हालांकि ट्रिब्यूनल में इस प्रक्रिया में देर हुई क्योंकि कुछ लेनदारों ने आपत्तियां सामने रखी थी। एस्सेल समूह के विभिन्न लेनदारों ने इस योजना में जुड़े नॉन-कंपीट क्लाउज का विरोध किया था।

एनएसई व बीएसई ने एनसीएलटी के मुंबई पीठ को एस्सेस समूह से संबंधित दो आदेश के बारे में सूचित किया, जहां प्रवर्तकों ने कथित तौर पर सूचीबद्ध इकाई से रकम की हेराफेरी अपनी सहायक इकाइयों के फायदे के लिए की। इसमें एमडी व सीईओ पुनीत गोयनका के खिलाफ प्रतिभूति अपील पंचाट (सैट) का आदेश भी शामिल है, जिसमें उन्हें किसी सूचीबद्ध कंपनी में अहम पद लेने से रोक दिया गया है। सैट ने बाजार नियामक सेबी के अंतरिम आदेश को सही ठहराया, जिसमें नियामक ने ज़ी एंटरटेनमेंट के प्रवर्तकों सुभाष चंद्रा और पुनीत गोयनका को किसी सार्वजनिक सूचीबद्ध कंपनियों में एक साल तक अहम पद लेने से रोक दिया है। विलय के खिलाफ लेनदारों की आपत्ति यह रही कि विलय योजना का अभिन्न हिस्सा यह है कि विलय के बाद बनने वाली इकाई में गोयनका प्रबंध निदेशक होंगे। चूंकि गोयनका पर ऐसा पद लेने पर रोक है, ऐसे में लेनदारों का कहना था कि विलय की मंजूरी नहीं दी जानी चाहिए।



बनेगी सबसे बड़ी टीवी नेटवर्क कंपनी

- ट्रिब्यूनल ने इस विलय को लेकर सभी आपत्तियां खारिज कर दी
- दिसंबर 2021 में हुई थी विलय की घोषणा
- चंद्रा को सोनी 1,000 करोड़ रुपये देगी, जिसका इस्तेमाल चंद्रा विलय के बाद बनने वाली इकाई की अतिरिक्त 2 फीसदी हिस्सेदारी खरीदने में करेंगे

यूनिपार्ट्स इण्डिया लिमिटेड

पंजीकृत कार्यालय: ग्रिपवेल हाऊस, ब्लॉक-5, सेक्टर- सी 6 एवं 7, बसंत कुंज, नई दिल्ली -110070
कॉरपोरेट कार्यालय: प्रथम मंजिल बी 208, ए1 एवं ए 2,फेस-II, नोयडा-201305, (उ०प्र०) इण्डिया,
दूरभाष: +91 120 4581400, CIN : L74899DL1994PLC061753
ईमेल : compliance.officer@unipartsgroup.com; वेबसाइट : www.unipartsgroup.com

30 जून, 2023 को समाप्त तिमाही के अनअंकेक्षित समेकित वित्तीय परिणामों का उद्धरण

(आईएनआर मिलियन्स में)

क्र० सं०	विवरण	समाप्त तिमाही		समाप्त वार्षिक
		30-06-2023	30-06-2022	31-03-2023
		अनअंकेक्षित	अंकेक्षित	अंकेक्षित
1	संचालन से कुल आय	2,967.68	3,468.41	13,660.21
2	अवधि के लिए नेट लाभ/(हानि) (कर, विशिष्ट एवं/अथवा असाधारण मदों से पहले)	491.05	651.86	2,682.32
3	अवधि के लिए नेट लाभ/(हानि) (कर, विशिष्ट एवं/अथवा असाधारण मदों के बाद)	491.05	651.86	2,682.32
4	कर के बाद अवधि के लिए नेट लाभ/(हानि) (विशिष्ट एवं/अथवा असाधारण मदों के बाद)	371.09	505.17	2,048.93
5	अवधि के लिए कुल व्यापक आय	366.12	448.32	1,937.80
6	चुकता इक्वीटी कैपीटल (सममूल्य रू० 10/- प्रति शेयर)	446.20	446.20	446.20
7	अन्य इक्वीटी रिवेल्युएशन रिजर्व को छोड़कर तुलन पत्र की तिथि को			7,860.04
8	प्रति इक्वीटी शेयर आय सममूल्य रू० 10/- प्रत्येक			
	मूल प्रति शेयर आय (ईपीएस) (रू० में)	8.35	11.42	46.32
	तरल प्रति शेयर आय (ईपीएस) (रू० में)	8.22	11.19	45.40

टिप्पणियाँ:

1 30 जून, 2023 को समाप्त एकीकृत वित्तीय परिणामों का संक्षिप्त विवरण

(आईएनआर मिलियन्स में)

क्र० सं०	विवरण	समाप्त तिमाही		समाप्त वार्षिक
		30-06-2023	30-06-2022	31-03-2023
		अनअंकेक्षित	अंकेक्षित	अंकेक्षित
1	संचालन से कुल आय	1,786.92	2,273.82	9,292.36
2	कर से पहले अवधि के लिए नेट लाभ/(हानि)	545.50	460.84	1,850.75
3	कर के बाद अवधि के लिए नेट लाभ/(हानि)	474.48	385.44	1,495.25

2 उपरोक्त वित्तीय परिणामों के विस्तारित कथन जो सेबी (सूचीबद्धता दायत्वों एवं प्रकटीकरण आवश्यकताओं) विनियमन, 2015 के विनियमन 33 के अन्तर्गत स्टॉक एक्सचेन्ज में दाखिल किये गये, का उद्धरण है। वित्तीय परिणामों का पूर्ण प्रारूप कथन कम्पनी की वेबसाइट (https://www.unipartsgroup.com) एवं नेशनल स्टॉक एक्सचेन्ज ऑफ इण्डिया लिमिटेड की वेबसाइट (www.nseindia.com) एवं बीएसई लिमिटेड की वेबसाइट (www.bseindia.com) पर उपलब्ध है।

3 वित्तीय परिणामों के कथन का लेखापरीक्षा समिति द्वारा समीक्षा और सिफारिस की गई और निदेशक मंडल द्वारा अगस्त 10, 2023 को सम्पन्न बैठकों में अनुमोदित किये गये।

मंडल की ओर से और उनके लिए
गुरदीप सोनी
अध्यक्ष एवं प्रबन्ध निदेशक
DIN: 00011478

स्थान : नई दिल्ली
तिथि : अगस्त 10, 2023

OMAXE
Turning dreams into reality

Omaxe Limited

Regd. Office: 19-B, First Floor, Omaxe Celebration Mall, Sohna Road, Gurgaon-122 001, (Haryana)
Corp. Office: 7, LSC, Kalkaji, New Delhi-110019
CIN: L74899HR1989PLC051918, Website: www.omaxe.com, Email: secretarial_1@omaxe.com
Tel: 91-11-41893100, Fax: 91-11-41896653

Extract of Consolidated Unaudited Financial Results for the quarter ended June 30, 2023

(Rupees in Crore)

S.No.	Particulars	Quarter ended			Year ended
		30.06.2023	31.03.2023	30.06.2022	31.03.2023
		Unaudited	Audited	Unaudited	Audited
1.	Total Income from Operations	220.85	298.17	123.75	798.01
2.	Net Profit/(loss) for the period (before tax, exceptional and extraordinary items)	(131.50)	(142.72)	(66.02)	(456.77)
3.	Net Profit/(loss) for the period before tax (after exceptional and extraordinary items)	(131.50)	(142.72)	(66.02)	(456.77)
4.	Net profit/(loss) for the period after tax (after exceptional and extraordinary items)	(106.21)	(104.39)	(50.20)	(351.08)
5.	Total Comprehensive Income for the period [Comprising Profit/(loss) for the period (after tax) and Other Comprehensive Income (after tax)]	(107.39)	(103.81)	(49.69)	(349.69)
6.	Paid up Equity Share Capital (Face value Rs. 10 each)	182.90	182.90	182.90	182.90
7.	Other Equity				715.31
8.	Earnings per share (face value of Rs. 10/- per share) (in rupees) (not annualised for quarter)				
	Basic earnings per share	(5.81)	(5.77)	(2.68)	(19.02)
	Diluted earnings per share	(5.81)	(5.77)	(2.68)	(19.02)

Notes:

1. The above results were reviewed and recommended by the Audit Committee & approved by the Board of Directors at their respective meetings held on 10th August, 2023. The financial results for the quarter ended June 30, 2023 have been limited reviewed by the Statutory Auditors of the Company and expressed unmodified opinion on the standalone and consolidated financial results.
2. The above is an extract of the detailed format of quarterly unaudited financial results filed with the Stock Exchange under Regulation 33 of the SEBI (Listing Obligations & Disclosure Requirements) Regulations, 2015. The full Financial Results of Omaxe Limited for the quarter ended June 30, 2023 are available on the Company's Website (www.omaxe.com) and on the Website of BSE (www.bseindia.com) and NSE (www.nseindia.com).
3. The Key Standalone Financial Information is given below:

(Rupees in Crore)

Particulars	Quarter ended			Year Ended
	30.06.2023	31.03.2023	30.06.2022	31.03.2023
	Unaudited	Audited	Unaudited	Audited
Total Income	153.63	170.91	82.98	471.57
Profit/(loss) before tax	(33.83)	(73.79)	(51.00)	(249.67)
Net profit/(loss) after tax	(27.21)	(58.00)	(38.16)	(193.19)
Other Comprehensive Income/(loss) (net of tax expenses)	(0.83)	(0.01)	(0.22)	(0.35)
Total Comprehensive Income/(loss) for the period	(28.04)	(58.01)	(38.38)	(193.54)

For and on behalf of Board of Directors
For Omaxe Limited

Sd/-
Vinit Goyal
Wholetime Director
DIN: 03575020

Place: New Delhi
Date: 10th August, 2023

... एफएमसीजी की बढ़ रही मांग

पृष्ठ 1 का शेष

रिपोर्ट में कहा गया है कि मात्रा और मूल्य के लिहाज से एफएमसीजी की वृद्धि को असली रफ्तार छोटी कंपनियां दे रही हैं। ग्रामीण बाजार में छोटे विनिर्माताओं को ज्यादा फायदा हुआ है जबकि शहरी बाजार में इनकी वृद्धि बड़े विनिर्माताओं के लगभग बराबर रही।

ब्रिटानिया इंडस्ट्रीज के कार्यकारी वाइस चेयरमैन और प्रबंध निदेशक वरुण बेरी ने भी कहा कि क्षेत्रीय कंपनियों से पहले के मुकाबले ज्यादा होड़ मिल रही है। उन्होंने कहा, 'ऐसा हमने पहले भी देखा है। जब महंगाई ऊंची रहती है तो स्थानीय कंपनियां किनारे हो जाती हैं और जब हालात सामान्य होने लगते हैं तो स्थानीय कंपनियां बाजार में चली ती हैं। ग्राहकों तथा विक्रेताओं के लिए वे बड़ी-बड़ी योजनाएं भी लाती हैं, जिनका फायदा उन्हें मिलता है। इस समय भी ऐसा ही दिख रहा है।' एनआईक्यू इंडिया के प्रबंध निदेशक सतीश पिल्लई ने कहा, 'देश में मुद्रास्फीति में नरमी आना और खाद्य महंगाई घटना उद्योग के लिए अच्छी खबर है। इससे लोगों में खर्च करने का हौसला बढ़ रहा है।'

कब्जा सूचना
(अचल संपत्ति हेतु)

जब कि,

इंडियाबुल्स हाउसिंग फायनान्स लिमिटेड (CIN:L65922DL2005PLC136029) प्राधिकृत अधिकारी होने के नाते अधोहस्ताक्षरी ने सिक्योरिटाइजेशन एंड रिकन्स्ट्रशन ऑफ फायनांशियल असेट्स एंड एन्फोर्समेन्ट ऑफ सिक्योरिटी इंटरेस्ट एक्ट, 2002 के अंतर्गत और नियम 3 के साथ धारा 13(12) के साथ सिक्योरिटी इंटरेस्ट (एन्फोर्समेन्ट) रूल्स, 2002 के साथ पढ़ते हुए प्राप्त अधिकारों का उपयोग करके कर्जदार **गुंजेश श्रीवास्तव और कुमारी अंकिता श्रीवास्तव** को **13.09.2021** की सूचना में वर्णन के अनुसार **कर्ज खाता नं. HHLRHN00323461** की राशि **रु. 18,29,117.48/- (रुपए अठारह लाख उनतीस हजार एक सौ सत्रह और पैसे अड़तालीस मात्र)** और **26.06.2021** के अनुसार उस पर ब्याज उक्त सूचना की प्राप्ती की तारीख से स्पष्ट 60 दिनों के भीतर चुकता करने का आवाहन करते हुए अभियाचना सूचना जारी की थी।

धनराशि चुकता करने में कर्जदारों के असफल रहने पर एतद्द्वारा कर्जदार और सर्व सामान्य जनता को सूचना दी जाती है कि, अधोहस्ताक्षरी ने उक्त कानून की धारा 13 की उप धारा 4 के साथ उक्त कानून के नियम 8 के तहत सिक्योरिटी इंटरेस्ट (एन्फोर्समेंट) रूल्स, 2002 के तहत प्राप्त अधिकारों का कार्यान्वयन करके **07.08.2023** को संपत्ति पर **आधिपत्य** कर लिया है।

विशेषत: कर्जदारों और सामान्यत: जनता को एतद्द्वारा संपत्ति के साथ सौदा नहीं करने के लिए सावधान किया जाता है और संपत्ति के साथ कोई भी सौदा राशि **रु. 18,29,117.48/- (रुपए अठारह लाख उनतीस हजार एक सौ सत्रह और पैसे अड़तालीस मात्र) 26.06.2021** के अनुसार और उस पर ब्याज के साथ **इंडियाबुल्स हाउसिंग फायनान्स लिमिटेड** के आधीन होगा।

उधारकर्ताओं का ध्यान अधिनियम की धारा 13 की उप-धारा (8) के अन्तर्गत संपत्ति/संपत्तियों को मुक्त कराने के लिए उपलब्ध समय की ओर आमंत्रित किया जाता है।

अचल संपत्ति का विवरण

प्रोपर्टी नंबर-052 और 53, ऊपरी तल मंजिल, (पीछे दाहिने हाथ की ओर/ दक्षिण-पश्चिम भाग, एस/जी+यूजीएफ+3 संरचना), खसरा नंबर - 7/20/1, ब्लॉक-एफ, गली नंबर-10, गांव मटियाला, ओम विहार एक्सटेंशन, उत्तम नगर, नई दिल्ली, दिल्ली - 110059।

दिनांक : 07.08.2023
स्थान : दिल्ली

प्राधिकृत अधिकारी
इंडियाबुल्स हाउसिंग फायनान्स लिमिटेड

कब्जा सूचना
(अचल संपत्ति हेतु)

जब कि,

इंडियाबुल्स हाउसिंग फायनान्स लिमिटेड (CIN:L65922DL2005PLC136029) प्राधिकृत अधिकारी होने के नाते अधोहस्ताक्षरी ने सिक्योरिटाइजेशन एंड रिकन्स्ट्रशन ऑफ फायनांशियल असेट्स एंड एन्फोर्समेन्ट ऑफ सिक्योरिटी इंटरेस्ट एक्ट, 2002 के अंतर्गत और नियम 3 के साथ धारा 13(12) के साथ सिक्योरिटी इंटरेस्ट (एन्फोर्समेन्ट) रूल्स, 2002 के साथ पढ़ते हुए प्राप्त अधिकारों का उपयोग करके कर्जदार **अमित कुमार मुखर्जी प्रोपराइटर खालसा कंप्यूटर हाउस और सुष्मिता मुखर्जी** को **29.10.2021** की सूचना में वर्णन के अनुसार **कर्ज खाता नं. HHLHDW00490666** की राशि **रु. 19,02,460.65/- (रुपए उन्नीस लाख दो हजार चार सौ साठ और पैसे पैंसठ मात्र)** और **26.10.2021** के अनुसार उस पर ब्याज उक्त सूचना की प्राप्ती की तारीख से स्पष्ट 60 दिनों के भीतर चुकता करने का आवाहन करते हुए अभियाचना सूचना जारी की थी।

धनराशि चुकता करने में कर्जदारों के असफल रहने पर एतद्द्वारा कर्जदार और सर्व सामान्य जनता को सूचना दी जाती है कि, अधोहस्ताक्षरी ने उक्त कानून की धारा 13 की उप धारा 4 के साथ उक्त कानून के नियम 8 के तहत सिक्योरिटी इंटरेस्ट (एन्फोर्समेंट) रूल्स, 2002 के तहत प्राप्त अधिकारों का कार्यान्वयन करके **08.08.2023** को संपत्ति पर **सांकेतिक आधिपत्य** कर लिया है।

विशेषत: कर्जदारों और सामान्यत: जनता को एतद्द्वारा संपत्ति के साथ सौदा नहीं करने के लिए सावधान किया जाता है और संपत्ति के साथ कोई भी सौदा राशि **रु. 19,02,460.65/- (रुपए उन्नीस लाख दो हजार चार सौ साठ और पैसे पैंसठ मात्र) 26.10.2021** के अनुसार और उस पर ब्याज के साथ **इंडियाबुल्स हाउसिंग फायनान्स लिमिटेड** के आधीन होगा।

उधारकर्ताओं का ध्यान अधिनियम की धारा 13 की उप-धारा (8) के अन्तर्गत संपत्ति/संपत्तियों को मुक्त कराने के लिए उपलब्ध समय की ओर आमंत्रित किया जाता है।

अचल संपत्ति का विवरण

आवासीय प्रोपर्टी का वह सारा भाग और खंड जिसका कुल क्षेत्रफल 50.18 वर्ग मीटर यानी 60 वर्ग गज है और निर्मित क्षेत्रफल 70 वर्ग मीटर है, खसरा नंबर 161/1 मिन में शामिल, मौजा गुमानीवाला में स्थित है, तहसील ऋषिकेश, जिला देहरादून, ऋषिकेश-249201, उत्तराखंड और जो निम्नानुसार सीमाबद्ध है :-

पूर्व में : विक्रेताओं की प्रोपर्टी, उत्तर में : सड़क, 12 फीट चौड़ी,
पश्चिम में : दूसरे लोगों की जमीन, दक्षिण में : वाटर टैंक

दिनांक : 08.08.2023
स्थान : ऋषिकेश

प्राधिकृत अधिकारी
इंडियाबुल्स हाउसिंग फायनान्स लिमिटेड

जुलाई में यात्री वाहनों की सर्वाधिक थोक बिक्री

सोहिनी दास
मुंबई, 10 अगस्त

जुलाई में यात्री वाहनों की थोक बिक्री अब तक की सबसे ज्यादा बिक्री रही। यूटिलिटी वाहनों की मांग के कारण जुलाई 2022 की तुलना में इसमें 2.6 प्रतिशत का इजाफा हुआ। अलबत्ता दोपहिया वाहनों की बिक्री में पिछले साल के मुकाबले 7.2 प्रतिशत की गिरावट आई है और उनके निर्यात पर भी असर पड़ा है। इसमें पिछले साल की तुलना में 15.6 प्रतिशत की गिरावट आई है।

जुलाई में यूटिलिटी वाहनों के उत्पादन में 28.5 प्रतिशत की वृद्धि हुई है, जो सेमीकंडक्टर संकट से निकलने और बेहतर आपूर्ति श्रृंखला का संकेत देता है। यूटिलिटी के मामले में इस वर्ष अब तक की अवधि (अप्रैल-जुलाई) में उत्पादन 19 प्रतिशत बढ़ा है।

सोसाइटी ऑफ ऑटोमोबाइल मैन्युफैक्चरर्स (सायम) के अध्यक्ष विनोद अग्रवाल ने कहा कि हालांकि यात्री वाहन और तिपहिया वाहन खंड अच्छा प्रदर्शन कर रहे हैं, लेकिन जुलाई 2023 में पिछले साल की समान अवधि की तुलना में दोपहिया वाहनों में गिरावट आई है। उन्होंने कहा 'कुल मिलाकर हमें उम्मीद है कि सकारात्मक आर्थिक माहौल, बेहतर मॉनसून और आगामी त्योहारों के मद्देनजर वाहन उद्योग को समर्थन मिलेगा।'

सायम के महानिदेशक राजेश मेनन ने कहा कि यात्री वाहनों की बिक्री जुलाई 2023 में अब तक की सबसे अधिक बिक्री रही है। तिपहिया वाहनों की बिक्री में पिछले साल के मुकाबले 78.9 प्रतिशत का इजाफा हुआ है, जो वर्ष 2018-19 के शीर्ष स्तर के बाद जुलाई के महीने में दूसरी सबसे अधिक है। हालांकि इस वित्त वर्ष में पिछले तीन महीने में से प्रत्येक में वृद्धि दर्ज करने के बाद जुलाई 2023 के दौरान दोपहिया खंड में पिछले साल की तुलना में 7.2 प्रतिशत की गिरावट आई।

यात्री खंड में हालांकि यूटिलिटी वाहनों ने अच्छा प्रदर्शन किया है और पिछले साल की तुलना में 31.7 प्रतिशत की वृद्धि के साथ बिक्री 1,80,625 वाहन हो गई है लेकिन जुलाई में यात्री कारों की बिक्री में 23.4 प्रतिशत की गिरावट देखी गई है। यात्री कारों और यूटिलिटी वाहनों के निर्यात में वृद्धि हुई है। जुलाई में कुल यात्री वाहनों के निर्यात में 10.5 प्रतिशत तक का इजाफा हुआ है। हालांकि अप्रैल-जुलाई अवधि में यात्री वाहनों के निर्यात में मामूली गिरावट आई है।

मारुति सुजूकी इंडिया (एमएसआईएल) की बिक्री में पिछले साल की तुलना में 27 प्रतिशत की गिरावट आई है। हालांकि यूटिलिटी वाहनों के मोर्चे पर कंपनी ने 166 प्रतिशत की वृद्धि दर्ज की है। टाटा मोटर्स खंडों के आधार पर अपनी मासिक बिक्री का विस्तृत ब्योरा नहीं देती है।

निवेश से दमकेगी शालीमार पेंट्स

ईशिता आयान दत्त
कोलकाता, 10 अगस्त

कई दशक की सुस्ती के बाद देश की सबसे पुरानी पेंट कंपनी शालीमार पेंट्स अपनी चमक-दमक फिर से हासिल करने का सफर शुरू कर रही है। संयंत्र का बुनियादी ढांचा विकसित करना, अनुसंधान एवं विकास क्षमता में विस्तार करना और आपूर्ति श्रृंखला को मजबूत करना वे प्रमुख लक्ष्य क्षेत्र हैं, जिनसे सजावटी और औद्योगिक खंडों में उत्पाद सुधार की उम्मीद है। अंतरराष्ट्रीय बाजार में पैठ बनाने की भी योजना बनाई जा रही है।

तकरीबन दो दशकों तक शालीमार शिथिल रही, लेकिन शालीमार पेंट्स के प्रबंध निदेशक और मुख्य कार्याधिकारी अशोक गुप्ता कहते हैं कि अब चीजें बदल रही हैं। हमने संयंत्रों को पूरी तरह से आधुनिक बनाने का लक्ष्य बनाय है।

योजना के पहले चरण में 200 करोड़ रुपये का निवेश किया जाएगा, जो वित्त वर्ष 2025 तक पूरा किया जाएगा। गुप्ता ने कहा कि आधुनिकीकरण और स्वचालन से क्षमता भी बढ़ेगी। क्षमता प्रति माह 6,000 केएल (किलो लीटर) से बढ़कर 26,000 केएल हो जाएगी।

इसके विनिर्माण संयंत्र सिकंदराबाद (उत्तर प्रदेश), चेन्नई (तमिलनाडु), नासिक (महाराष्ट्र) में हैं। लेकिन शालीमार का सफर वर्ष 1902 में पश्चिम बंगाल के हावड़ा से शुरू हुआ था, जब ब्रिटेन के एएन टर्नर और एएन राइट ने बड़े स्तर पर विनिर्माण संयंत्र स्थापित किया था। हालांकि यह संयंत्र वर्ष 2014 में आग में जलकर खाक हो गया था।

वर्ष 1990 के आसपास रतन जिंदल ने कंपनी का अधिग्रहण कर लिया, जिनके पास 30 प्रतिशत से अधिक हिस्सेदारी है। हॉन्ग कॉन्ग के कारोबारी गिरीश झुनझुनवाला 10 प्रतिशत हिस्सेदारी के साथ कंपनी के अन्य प्रवर्तक हैं।

पिछले साल की शुरुआत में रणनीतिक निवेशक हेला इन्फ्रा मार्केट, जो इन्फ्रा डॉट मार्केट की मूल कंपनी है, ने इक्विटी और डिबेंचर के संयोजन के जरिये 270 करोड़ रुपये के निवेश की घोषणा की थी। इन्फ्रा डॉट मार्केट निर्माण समाधान कंपनी है।

गुप्ता ने कहा कंपनी मुख्य रूप से निर्माण सामग्री क्षेत्र में कार्यरत है। उन्होंने कहा कि वे पेंट सहित सभी निर्माण सामग्री में शुरुआत कर रहे हैं। शालीमार में हेला इन्फ्रा की 24 प्रतिशत से ज्यादा हिस्सेदारी है।

दिल्ली संस्करण : बिज़नेस स्टैंडर्ड प्राइवेट लिमिटेड के लिए प्रकाशक एवं मुद्रक नंदन सिंह रावत द्वारा द इंडियन एक्सप्रेस (प्रा) लिमिटेड, ए-8, सेक्टर-7, नोएडा, गौतम बुद्ध नगर-201301, उ.प्र. से मुद्रित एवं नेहरू हाउस, 4, बहादुर शाह जफर मार्ग, नईदिल्ली से प्रकाशित
संपादक : कैलाश नौटियाल आरएनआई नं. DELHIN/2008/27804 पाठक संपादक को lettershindi@bsmail.in पर संदेश भेज सकते हैं। टेलीफोन - 033-22101314/1022/1600 फैक्स - 033-22101599
सबस्क्रिप्शन और सर्कुलेशन के लिए संपर्क करें... सुश्री मानसी सिंह हेड, कस्टमर रिलेशन्स बिज़नेस स्टैंडर्ड लिमिटेड, तीसरी और चौथी मंजिल, बिल्डिंग एच, पैरागन सेंटर, सेंचुरी मिल्स के सामने, पी बी मार्ग, वर्ली, मुंबई 400 013 ईमेल.. subs_bs@bsmail.in या 57575 पर एसएमएस करें REACHBS कोई हवाई अधिभार नहीं

अधिशेष नकदी घटाने की कवायद

वित्तीय प्रणाली में अधिशेष नकदी घटकर 1 लाख करोड़ रुपये रह जाएगी तो आरबीआई होगा सहज

अंजलि कुमारी
मुंबई, 10 अगस्त

कारोबारियों का कहना है कि जब वित्तीय प्रणाली में अधिशेष नकदी कम होकर करीब 1 लाख करोड़ रुपये रह जाएगी तो भारतीय रिज़र्व बैंक (आरबीआई) के लिए स्थिति थोड़ी सहज हो जाएगी। नकदी समायोजन व्यवस्था (एलएएफ) के माध्यम से बैंकों द्वारा आरबीआई के पास जमा रकम अगस्त में अब तक ज्यादातर दिनों में 2 लाख करोड़ रुपये से अधिक रही है।

कारोबारियों का कहना है कि अगर वित्तीय प्रणाली में अधिशेष नकदी 1 लाख करोड़ रुपये से अधिक रहती है तो आरबीआई इसमें कमी करने के लिए कुछ सुधारात्मक उपाय कर सकता है।

गुरुवार को मौद्रिक नीति समीक्षा के बाद आरबीआई ने कहा कि 12 अगस्त 2023 से अधिसूचित बैंकों को सीआरआर 19 मई 2023 से 28 जुलाई 2023 के बीच उनकी शुद्ध मांग एवं समय देयता (नेट डिमांड ऐंड टाइम लाइबलिटी) में हुई बढ़ोतरी के 10 प्रतिशत स्तर पर रखना होगा। इस प्रावधान का मकसद 2,000 रुपये की वापसी सहित अन्य कारणों से वित्तीय तंत्र में आई नकदी का स्तर कम करना है। केंद्रीय बैंक 8 सितंबर या इससे पहले इस कदम की समीक्षा करेगा।

सीआरआर पर जोर

- बैंकों को 12 अगस्त से अतिरिक्त 12 प्रतिशत सीआरआर रखना होगा
- आरबीआई ने वित्तीय तंत्र से अतिरिक्त नकदी कम करने के लिए उठाया यह कदम
- 8 सितंबर या पहले आरबीआई करेगा इस कदम की समीक्षा
- अगस्त में अधिकांश दिनों में अधिशेष नकदी रही है 2 लाख करोड़ रुपये अधिक
- कारोबारियों के अनुसार बॉन्ड बाजार पर नहीं होगा खास असर

सार्वजनिक क्षेत्र के बैंक के एक डीलर ने कहा, 'आरबीआई 1 लाख करोड़ रुपये तक की अधिशेष नकदी को सहज मानता है। मगर जब यह इस स्तर से पार करती है आरबीआई के लिए स्थिति असहज होने लगती है। इसे देखते हुए आरबीआई वेरिएबल रेट रिवर्स रीपो ऑक्शन (वीआरआरआर) आयोजित करता रहेगा और अन्य उपाय करेगा।' आरबीआई गवर्नर शक्तिकांत दास ने गुरुवार को संकेत दिए कि अतिरिक्त सीआरआर की शर्त से अतिरिक्त 1 लाख करोड़ रुपये वित्तीय तंत्र से बाहर हो जाएगी।

कुछ कारोबारियों का कहना है कि बॉन्ड बाजार पर इस कदम का मामूली असर ही होगा क्योंकि यह अल्प अवधि के लिए ही प्रभाव में रहेगा। पीएनबी गिल्ट्स में वरिष्ठ अधिकारी एवं उपाध्यक्ष विजय शर्मा ने कहा, 'बाजार पर अतिरिक्त सीआरआर के प्रावधान से विशेष असर नहीं होगा। यह अस्थायी उपाय है जो केवल एक महीने के लिए ही प्रभाव में रहेगा। बाजार में जब भी नकदी का स्तर जरूरत से अधिक हुआ है आरबीआई उसे कम करने के लिए वीआरआरआर नीलामी आयोजित करता रहा है।' शर्मा ने कहा कि इससे अल्प अवधि में बॉन्ड प्रतिफल पर भी कोई असर नहीं होगा। उन्होंने कहा कि 2-3 आधार अंक के हेर-फेर बड़ा तो नहीं कहा जा सकता है।

दूसरी तरफ, कुछ कारोबार ऐसे भी हैं जिन्हें लगता है कि आरबीआई के इस उपाय से निकट अवधि में कॉल मनी रेट्स, ट्रेजरी बिल एवं वाणिज्यिक पत्रों पर लघु अवधि की दरें 15-20 आधार अंक तक बढ़ सकती हैं।

एचडीएफसी बैंक की एक रिपोर्ट के अनुसार 8 अगस्त तक वित्तीय तंत्र में लगभग 3.5 लाख करोड़ रुपये रकम उपलब्ध थी। हालांकि, अग्रिम कर के मद में अनुमानित 1.5 लाख करोड़ रुपये भुगतान होने से आने वाले महीनों में अधिशेष नकदी का स्तर कम हो सकता है।

एचडीएफसी बैंक ने अपनी रिपोर्ट में कहा, 'उपलब्ध रकम में कमी आने से बैंक ऋण एवं जमा दरों पर असर हो सकता है। हमें लगता है कि वित्त वर्ष 2024 की दूसरी तिमाही में अधिशेष नकदी 1-1.5 लाख करोड़ रुपये रह सकती है।'

यूपीआई को एआई व एनएफसी तकनीक से मिलेगी मजबूती

अजिंक्य कावले और शाइन जैकब
मुंबई, 10 अगस्त

पिछले साल सितंबर में पेश यूपीआई-लाइट का इस्तेमाल बढ़ाने के प्रयास में भारतीय रिजर्व बैंक (आरबीआई) ने अब यूपीआई-लाइट ऑन-डिवाइस वॉलेट के जरिये नियर फील्ड कम्युनिकेशन (एनएफसी) प्रौद्योगिकी का इस्तेमाल कर यूपीआई पर ऑफलाइन भुगतान की पेशकश का प्रस्ताव रखा है।

इससे कम इंटरनेट या बगैर दूरसंचार कनेक्टिविटी वाले क्षेत्रों में डिजिटल भुगतान के इस्तेमाल में मदद मिलेगी और ट्रांजेक्शन विफल होने की दर घटेगी।

साथ ही, भारत के इंस्टैंट पेमेंट सिस्टम में एक नया अध्याय जोड़ते हुए केंद्रीय बैंक ने गुरुवार को आर्टीफिशल इंटेलीजेंस के जरिये यूनिफाइड पेमेंट इंटरफेस पर 'कन्वर्जेशनल पेमेंट' के इस्तेमाल का भी प्रस्ताव रखा। यानी योजना पर सही तरह से अमल हुआ तो अब बोलकर भी भुगतान किया जा सकेगा। उद्योग ने इस प्रस्ताव का स्वागत करते हुए कहा है कि इस कदम से पूरे देश में डिजिटल प्लेटफॉर्म की पैठ बढ़ेगी।

इसके अलावा, नियामक ने ट्रांजेक्शन की सीमा यूपीआई लाइट पर प्रति लेनदेन 200 रुपये से बढ़ाकर 500 रुपये करने का भी प्रस्ताव रखा है, लेकिन संपूर्ण सीमा 2,000 रुपये प्रति पेमेंट डिवाइस रखी गई है।

आरबीआई ने कहा हैकि ये सीमाएं नैशनल कॉमन मोबिलिटी कार्ड (एनसीएमसी) और यूपीआई लाइट के लिए छोटे मूल्य के डिजिटल भुगतान (ऑफलाइन विकल्प समेत) पर निर्धारित की गई हैं। आरबीआई ने इन घटनाक्रम और नियामकीय नीतियों पर जारी एक बयान में कहा है, 'एनएफसी फीचर न सिर्फ ऐसे हालात में रिटेल डिजिटल भुगतान में सक्षम बनाएगा, जब इंटरनेट/दूरसंचार कनेक्टिविटी की समस्या या गैर-उपलब्धता हो। इससे ट्रांजेक्शन विफल रहने की गति भी कम होगी। इस संबंध में एनपीसीआई को जल्द ही दिशा-निर्देश जारी किए जाएंगे।'

जुड़ रही खासियतें

- अब यूपीआई-लाइट के जरिये यूपीआई से हो सकेगा ऑफलाइन भुगतान
- केंद्रीय बैंक ने एआई के जरिये यूपीआई पर 'कन्वर्जेशनल पेमेंट' के इस्तेमाल का भी प्रस्ताव रखा
- आरबीआई ने कहा है कि यूपीआई-लाइट हर महीने 1 करोड़ से ज्यादा ट्रांजेक्शन पूरे करता है

यूरोनेट के प्रबंध निदेशक (भारत और दक्षिण एशिया) प्रणय झावेरी ने कहा, 'इससे निश्चित तौर पर नई क्षमताओं का विकास होगा और उपयोगकर्ताओं के लिए आसानी से इस्तेमाल की जाने वाली व्यवस्था के निर्माण में मदद मिलेगी। इसके परिणामस्वरूप, बड़ी संख्या में उपयोगकर्ता डिजिटल प्लेटफॉर्म से जुड़ेंगे और पूरे देश में इसकी पहुंच मजबूत होगी। इसके अलावा, एनएफसी प्रौद्योगिकी के इस्तेमाल से ऑफलाइन लेनदेन सुगम होगा जिससे समाधान मानकों और ग्राहक अनुभव में सुधार आएगा।' एनएफसी शॉर्ट-रेंज वाली वायरलेस कनेक्टिविटी टेक्नोलॉजी है जो फोन और पेमेंट टर्मिनल को एक-दूसरे से जोड़ने की अनुमति देगी।

यूपीआई-लाइट को ट्रांजेक्शन में खामियां कम करने और बैंकों के लिए प्रक्रिया संसाधन अनुकूल बनाने के मकसद से सितंबर 2022 में शुरू किया गया था। आरबीआई ने कहा है कि यूपीआई-लाइट हर महीने 1 करोड़ से ज्यादा ट्रांजेक्शन प्रोसेस करता है।

पेटीएम पेमेंट्स बैंक के एक अधिकारी ने कहा, 'हम यूपीआई लाइट के संदर्भ में आरबीआई की नई घोषणाओं का स्वागत करते हैं।'

क्या बाजारों पर रहेगा ऊंची मुद्रास्फीति का है असर

पुनीत वाधवा
नई दिल्ली, 10 अगस्त

भारतीय रिजर्व बैंक (आरबीआई) द्वारा मुद्रास्फीति का अनुमान बढ़ाए जाने से बाजारों में अनिश्चितता बढ़ी है। सेंसेक्स दिन के कारोबार में 400 अंक या 0.7 प्रतिशत गिर गया था। विश्लेषकों का मानना है कि मुद्रास्फीति अनुमानों में वृद्धि का मतलब है कि केंद्रीय बैंक बाजार के अनुमान की तुलना में ब्याज दरें लंबे समय तक ऊंचे स्तर पर बनाए रख सकता है। इससे बाजार धारणा प्रभावित हो सकती है।

जियोजित फाइनैंशियल सर्विसेज के मुख्य निवेश रणनीतिकार वी के विजयकुमार ने कहा, 'मौद्रिक नीति समिति (एमपीसी)' ने दरों पर अपना रुख बाजार अनुमान के अनुरूप बनाए रखा है। बड़ा बदलाव वित्त वर्ष 2024 के सीपीआई मुद्रास्फीति अनुमान में किया गया है। इसे 5.1 प्रतिशत से बढ़ाकर 5.4 प्रतिशत किया गया है। इसका मतलब है कि ऊंची नीतिगत दरें लंबे समय तक बनी रहेंगी, इसलिए दर कटौती की उम्मीद वित्त वर्ष 2025 की पहली तिमाही में ही की जा सकती है। आरबीआई ने अपनी मौद्रिक नीति की समीक्षा में वित्त वर्ष 2024 के लिए अपने मुद्रास्फीति अनुमान को पूर्व के 5.1 प्रतिशत से संशोधित कर 5.4 प्रतिशत कर दिया है। वित्त वर्ष 2024 की दूसरी और तीसरी तिमाहियों के लिए अनुमान हालांकि बढ़ाकर 6.2 प्रतिशत (पिछला 5.4 प्रतिशत) और 5.7 प्रतिशत (पिछला 5.4 प्रतिशत) कर दिया गया है।

कैसी है संभावना

- केंद्रीय बैंक ने अपनी मौद्रिक नीति की समीक्षा में वित्त वर्ष 2024 के लिए अपने मुद्रास्फीति अनुमान को पूर्व के 5.1 प्रतिशत से बढ़ाकर 5.4 प्रतिशत कर दिया है
- विश्लेषकों को इक्विटी बाजारों पर केंद्रीय बैंक की नीतिगत घोषणा का ज्यादा प्रभाव पड़ने की आशंका नहीं है

अल्फानीति फिनटेक के सह-संस्थापक एवं निदेशक यू आर भट का मानना है कि अल्पावधि में, ऊंची मुद्रास्फीति का अनुमान बाजारों के लिए नया 'नॉर्मल' होगा।

भट ने कहा, 'बाजार मुद्रास्फीति और वृद्धि के अनुमानों पर पहले ही प्रतिक्रिया दिखा चुके हैं। इसका काफी असर अब कीमत/स्तरों में दिखा है और यह अब 'न्यू नॉर्मल' सा लग रहा है। जब तक हमारे पास वैश्विक और घरेलू अर्थव्यवस्था के प्रदर्शन के संदर्भ में नए आंकड़े उपलब्ध नहीं होते, तब तक बाजारों द्वारा उपलब्ध मौजूदा अनुमानों पर ध्यान दिए जाने और उसी के अनुसार आगे बढ़ने की संभावना है। अब मुझे बाजारों में किसी बड़ी गिरावट के आसार नजर नहीं आ रहे हैं।'

मौद्रिक नीति में सख्ती के संकेत से टूटे बाजार

सुंदर सेतुरामन
मुंबई, 10 अगस्त

बैंकिंग व उपभोक्ता क्षेत्र के शेयरों की अगुआई में बेंचमार्क सूचकांकों में गुरुवार को आधा फीसदी की गिरावट आई जब भारतीय रिजर्व बैंक ने महंगाई की चिंता के बीच अतिरिक्त नकदी पर लगाम कसने के लिए कदम उठाए।

सेंसेक्स 307 अंक टूटकर 65,688 पर बंद हुआ जबकि निफ्टी 89 अंकों की गिरावट के साथ 19,543 पर टिका। बैंक निफ्टी इंडेक्स 0.76 फीसदी टूटा जबकि निफ्टी एफएमसीजी इंडेक्स में करीब एक फीसदी की गिरावट आई। आरबीआई ने प्रमुख उधारी दरों को स्थिर रखा लेकिन व्यवस्था में नकदी घटाने के लिए कदम उठाया। आरबीआई ने बैंकों को निर्देश दिया है कि 12 अगस्त से वह 10 फीसदी इनक्रीमेंटल नकद आरक्षी अनुपात बनाए रखें।

विश्लेषकों ने आरबीआई के कदम को बढ़ती कीमतों को लेकर सतर्कता भरी कोशिश का संकेत बताया और कहा कि बैंक अब आरबीआई के पास ज्यादा रकम जमा करेंगे, जिस पर वह ब्याज नहीं कमा पाएंगे।

निवेशक भी आरबीआई गवर्नर के उस बयान से चिंतित रहे कि मुख्य महंगाई में खासी बढ़ोतरी जल्द देखने को मिलेगी। आरबीआई ने खुदरा महंगाई का अनुमान वित्त वर्ष 2024 के लिए बढ़ाकर 5.4 फीसदी कर दिया, जो पहले 5.2 फीसदी था।

मौद्रिक नीति की घोषणा के बाद अपने बयान में आरबीआई गवर्नर शक्तिकांत दास ने कहा कि देसी खाद्य कीमतों के परिदृश्य पर अनिश्चितताएं बनी हुई हैं, जिसकी वजह मौसम से जुड़े घटनाक्रम हैं। गवर्नर ने कहा कि कच्चे तेल की कीमतें हाल में बढ़ी हैं और मांग-आपूर्ति की अनिश्चितताओं का इसके परिदृश्य पर असर है।

टमाटर से चिंता, इस तिमाही महंगाई 6 प्रतिशत रहेगी

इंदिवजल धस्माना
नई दिल्ली, 10 अगस्त

भारतीय रिजर्व बैंक (आरबीआई) की मौद्रिक नीति समिति (एमपीसी) ने खुदरा कीमत संबंधित मुद्रास्फीति का अनुमान चालू वित्त वर्ष की इस तिमाही के लिए 6 प्रतिशत के अपने सामान्य स्तर से भी आगे बढ़ा दिया है।

सब्जियों (खासकर टमाटर) की कीमतों में तेजी भी एमपीसी द्वारा अपना मुद्रास्फीति अनुमान दूसरी तिमाही के लिए एक प्रतिशत तक बढ़ाकर 6.2 प्रतिशत किए जाने की मुख्य वजह है। जून में हुई पिछली नीतिगत बैठक में, एमपीसी ने मुद्रास्फीति का अनुमान 5.2 प्रतिशत निर्धारित किया था।

हालांकि, एमपीसी को मॉनसून में बड़े सुधार और जुलाई में खरीफ बोआई को देखते हुए सब्जियों की कीमतों में गिरावट की उम्मीद थी। लेकिन उसने चेताया है कि असमान बारिश के प्रभाव पर सतर्कता के साथ नजर रखे जाने की जरूरत होगी।

खरीफ बोआई इस साल 4 अगस्त तक 9.15 करोड़ हेक्टेयर क्षेत्र तक हो चुकी थी, जो पिछले वित्त वर्ष की समान अवधि के 9.12 करोड़ हेक्टेयर के मुकाबले थोड़ी कम है। हालांकि दलहन का रकब 1.07 करोड़ हेक्टेयर है, जो पिछले साल की समान अवधि में 1.18 करोड़ हेक्टेयर था, क्योंकि अरहर, उड़द और मूंग की खेती में कमी आई है।

एमपीसी ने वित्त वर्ष 2024 की तीसरी तिमाही के लिए मुद्रास्फीति दर 5.7 प्रतिशत के साथ ऊंची रहने का अनुमान जताया है, जबकि पिछला अनुमान 5.4 प्रतिशत था। वहीं चौथी तिमाही के लिए अनुमान 5.2 प्रतिशत पर समान बना हुआ है।

इन सब वजहों से वित्त वर्ष 2024 के लिए औसत मुद्रास्फीति जून की समीक्षा में जताए गए 5.1 प्रतिशत और अनुमान से बढ़कर 5.4 प्रतिशत पर पहुंच जाएगी। अप्रैल की नीतिगत समीक्षा में यह अनुमान 5.2 प्रतिशत निर्धारित किया गया था।

आरबीआई का अनुमान

- मुद्रास्फीति वित्त वर्ष 2025 की पहली तिमाही में भी घटकर 4 प्रतिशत के लक्ष्य पर पहुंचने के आसार नहीं दिख रहे हैं
- खासकर टमाटर समेत सब्जियों की कीमतों में तेजी की वजह से भी एमपीसी ने दूसरी तिमाही के लिए अपना मुद्रास्फीति अनुमान एक प्रतिशत तक बढ़ाकर 6.2 प्रतिशत कर दिया है

एमपीसी ने वित्त वर्ष 2025 की पहली तिमाही के लिए मुद्रास्फीति दर 5.2 प्रतिशत रहने का अनुमान जताया है। इसका मतलब है कि समिति को कीमत वृद्धि की रफ्तार अपने 4 प्रतिशत के लक्ष्य से नीचे नहीं जाने का अनुमान है। यह माना गया कि टमाटर और अन्य सब्जियों की कीमतों का पूरा प्रभाव पड़ने के बाद उपभोक्ता कीमत सूचकांक (सीपीआई) आधारित मुद्रास्फीति दर जून के 4.81 प्रतिशत के मुकाबले जुलाई में 6 प्रतिशत को पार कर जाएगी। कीमत वृद्धि की दर पहली तिमाही में 4.6 प्रतिशत पर रही, जैसा कि जून में एमपीसी द्वारा अनुमान जताया गया, लेकिन यह अप्रैल के 5.1 प्रतिशत के अनुमान से कम थी।

एमपीसी को उत्पादन कटौती की वजह से तेल कीमतें चढ़ने का अनुमान था, जबकि निर्माण, सेवा प्रदाताओं और इन्फ्रास्ट्रक्चर कंपनियों द्वारा उत्पादन लागत में नरमी लाने की उम्मीद थी।

एमपीसी ने 2023-24 के लिए आर्थिक वृद्धि के अनुमान को 6.5 प्रतिशत पर बरकरार रखा है। पहली तिमाही के लिए यह वृद्धि 8 प्रतिशत, दूसरी तिमाही में 6.5 प्रतिशत और तीसरी में 6 प्रतिशत तथा चौथी तिमाही के लिए 5.7 प्रतिशत वृद्धि का अनुमान जताया गया है।

फ्लोटिंग ब्याज वाले कर्ज के लिए बनेगा ढांचा

अभिजित लेले
मुंबई, 10 अगस्त

कर्ज भुगतान की अवधि में बिना कारण इजाफा किए जाने के उदाहरण से चिंतित भारतीय रिजर्व बैंक होम लोन पर फ्लोटिंग ब्याज दर की रीसेट करने की खातिर पारदर्शी ढांचा बनाएगा। बैंकिंग नियामक ने बैंकों से उचित अवधि को पारिभाषित करने और इस लिहाज से कर्जदार की उम्र व भुगतान की क्षमता को ध्यान में रखने को कहा।

निगरानी की समीक्षा, आम लोगों से मिले फीडबैक आदि से फ्लोटिंग ब्याज दर वाले कर्ज भुगतान की अवधि अनावश्यक ढंग से बढ़ाने के मामलों का खुलासा हुआ और वह भी उधार लेने वालों से सहमति और कोई संवाद किए बिना।

विनियमित इकाइयां उधार लेने वालों की समस्या के समाधान के लिए उचित ढांचे को लागू करेंगी। आरबीआई ने एक बयान में कहा कि इस संबंध में जल्द ही दिशानिर्देश जारी किए जाएंगे।

पुनर्भुगतान अवधि में इजाफे के समय कर्जदार की क्षमता का ध्यान नहीं रखने पर आरबीआई ने बैंकों की खिंचाई की

आरबीआई के डिप्टी गवर्नर राजेश्वर रावने कहा, नियामक इस मसले पर पहले ही बैंकों के मुख्य कार्याधिकारियों से चर्चा कर चुका है और हमने अपनी चिंता बता दी है, साथ ही यह भी बताया है कि किस तरह की कार्रवाई की हम उनसे उम्मीद कर रहे हैं।

बिना कारण के कर्ज की अवधि को बढ़ाने की परिभाषा पर आरबीआई विचार नहीं कर रहा। इस पर बैंकों के बोर्ड को विचार करना होगा और इस दौरान उधार लेने वालों की भुगतान क्षमता का भी ध्यान रखना होगा।

राव ने कहा, बोर्ड को फैसला लेना है कि उचित अवधि क्या होगी। एक खास अवधि से उसे आगे बढ़ाने को अनावश्यक माना जाएगा। इसे पारिभाषित करने का काम वैयक्तिक संस्थानों पर छोड़ दिया गया है, हम इस पर काम नहीं करेंगे।

सवाल जवाब

मुद्रास्फीति में मौजूदा वृद्धि अल्पकालिक

भारतीय रिजर्व बैंक (आरबीआई) के गवर्नर शक्तिकांत दास और डिप्टी गवर्नर माइकल देबब्रत पात्र तथा टी रवि शंकर ने मौद्रिक नीति समिति (एमपीसी) की बैठक के दौरान मीडिया के साथ कई मुद्दों पर बातचीत की। पेश हैं बातचीत के मुख्य अंश:



दास की शुरुआती प्रतिक्रिया: भारत दुनिया के नए विकास इंजन के तौर पर उभर रहा है। एक बेहद उतार-चढ़ावपूर्ण और अनिश्चित परिवेश में भारत अपनी मजबूती और उत्कृष्टता की वजह से अलग बना हुआ है। मौद्रिक नीति ने कीमत स्थायित्व की दिशा में बड़ी प्रगति की है। सीपीआई मुद्रास्फीति में ताजा तेजी संक्षिप्त रहने का अनुमान है। ऐसे हालात में, हमें सतर्क बने रहने की जरूरत होगी और बिना सोचे-समझे कोई प्रतिक्रिया देने से बचना होगा।

बैंकों को नेट डिमांड ऐंड टाइम लायबिलिटीज की 10 प्रतिशत वृद्धिशील सीआरआर बनाए रखने का निर्देश दिए जाने के बाद कितना और नकदी आरक्षी अनुपात बनाए रखने की जरूरत होगी?

दास: हमने अपनी आंतरिक गणना कर ली है। यह 1 लाख करोड़ रुपये से कुछ ऊपर होगा। वृद्धिशील सीआरआर नियत समय के लिए लागू है जिसमें सभी शिड्यूल्ड बैंक शामिल होंगे। मैं यह नहीं बता सकता कि कोई विशिष्ट बैंक शामिल है या नहीं। लेकिन यह सभी बैंकों के लिए लागू है।

अधिशेष नकदी के लिए आपका सामान्य दायरा क्या है? जब आप 8 सितंबर को इसमें संशोधन करेंगे तो किस पर खास ध्यान देंगे?

दास: 8 सितंबर का बदलाव उस समय के हालात पर निर्भर करेगा। इसमें जीएसटी भुगतान और सरकारी खर्च समेत कई चीजों पर विचार किया जाएगा। हमें बैंकिंग क्षेत्र से ऋण उठाव पर नजर रखने की जरूरत होगी। मैं अभी से यह नहीं बता सकता कि 8 सितंबर को क्या संशोधन किया जाएगा। तरलता बेहद महत्वपूर्ण आंकड़ा है। तरलता के संदर्भ में हालात कई कारकों पर निर्भर करेंगे, जिसमें मुद्रास्फीति का आंकड़ा भी शामिल है।

आपके लगातार जोर दिए जाने के बावजूद वास्तविक मुद्रास्फीति 4 प्रतिशत के लक्ष्य से दूर है। क्या आप इसे लेकर चिंतित हैं?

पात्र: मई में, मुद्रास्फीति दर वास्तव में लक्ष्य के आसपास पहुंच गई थी। 4.3 प्रतिशत एक अनुकूल स्तर है। लेकिन तब खाद्य मुद्रास्फीति से संबंधित झटके लगे जिनकी उम्मीद नहीं थी। हमें उम्मीद है कि ये अस्थायी घटनाक्रम हैं और आपूर्ति में सुधार आने पर इन समस्याओं का हल निकल आएगा। सुधार दिखने लगा है। खाद्य मुद्रास्फीति से संबंधित कुछ चिंताएं थीं और अब हम ये दूर होते हुए देखेंगे।

क्या रूस भारतीय सरकार के बॉन्डों और टी बिलों में निवेश कर रहा है और यह कितना हो सकता है? अब तक कितना निवेश हुआ है और क्या इसका तरलता के संबंध में महत्व है?

शंकर: हम सरकारी प्रतिभूतियों में किसी खास इकाई या सरकार के निवेश के बारे में कुछ नहीं कह सकते। एफपीआई और स्पेशल वोस्ट्रो अकाउंट रूट के जरिये इसकी अनुमति है। किसी ने कितना निवेश किया है, हम इसके बारे में नहीं बता सकते। व्यवस्था में संतुलन बरकरार है।

14-दिन की वीआरआर नीलामी व्यवस्था प्रमुख विकल्प बना हुआ है, लेकिन बाजार इसे लेकर ज्यादा उत्साहित नहीं है। आपकी क्या राय है?

दास: 14-दिन की वीआरआर नीलामी के लिए बेहतर प्रतिक्रिया मिल सकती थी, क्योंकि यह एक मुख्य नीलामी है। यह बरकरार रहेगी। मुख्य प्रक्रिया होने की वजह से 14-दिन की वीआरआर बनी रहेगी। इसे दैनिक आधार पर फिर से लाने का कोई प्रस्ताव नहीं है।

SPECIALITY
RESTAURANTS LIMITED

Registered Office: Uniworth House, 3A Gurusaday Road, Kolkata - 700019
CIN: L55101WB1999PLC090672. Tel. No. (91 33) 2283 7964 Email: corporate@speciality.co.in Website: www.speciality.co.in

Extract of Financial Results for the quarter ended 30th June 2023 ₹ in Lakhs (Except per share data)

Sr. No.	Particulars	Standalone Quarter Ended 30.06.2023 (Unaudited)	Standalone Quarter Ended 31.03.2023 (Audited)	Standalone Quarter Ended 30.06.2022 (Unaudited)	Consolidated Quarter Ended 30.06.2023 (Unaudited)	Consolidated Quarter Ended 31.03.2023 (Audited)	Consolidated Quarter Ended 30.06.2022 (Unaudited)	Standalone Year Ended 31.03.2023 (Audited)	Consolidated Year Ended 31.03.2023 (Audited)
1	Total Income from operations	9,465	8,751	8,997	9,465	8,751	8,997	37,497	37,497
2	Net Profit for the period (before share of Profit in Joint venture, and tax)	734	1,988	1,510	734	2,022	1,590	6,223	6,337
3	Share of Profit / loss in Joint venture	-	-	-	41	5	(38)	-	7
4	Net Profit before tax for the period	734	1,988	1,510	775	2,027	1,552	6,223	6,344
5	Net Profit after tax for the period	629	5,492	1,461	670	5,531	1,503	9,558	9,679
6	Total comprehensive income for the period (comprising profit for the period (after tax) and other comprehensive income (after tax))	621	5,491	1,471	680	5,543	1,488	9,565	9,699
7	Paid-up equity share capital (face value of Rs. 10 per share)	4,756	4,696	4,696	4,756	4,696	4,696	4,696	4,696
8	Earnings per equity share (of ₹10/- each)*								
	(a) Basic	1.33	11.69	3.11	1.41	11.78	3.20	20.35	20.61
	(b) Diluted	1.29	11.63	3.11	1.38	11.71	3.20	20.24	20.50

*not annualised for quarters

Note:
1 The above is an extract of the detailed format of quarter ended Financial Results filed with the Stock Exchanges under Regulation 33 of the SEBI (Listing Obligations and Disclosure Requirements) Regulations, 2015, to make the same available on the websites of the Stock Exchanges on which the Shares of the Company are listed, namely, www.bseindia.com and www.nseindia.com. The full format of the said results are also available on the Company's website www.speciality.co.in.

2 The above financial results have been reviewed by the Audit Committee and approved by the Board of Directors at its meeting held on 10 August 2023.

Place: Mumbai
Date : 10th August, 2023

For and on behalf of the Board
For Speciality Restaurants Limited

Indranil Chatterjee
Deputy Managing Director
(DIN: 00200577)

MAINLAND CHINA | ASIA KITCHEN by MAINLAND CHINA | Oh! Calcutta | GLOBAL GRILL | RIYASAT | CHOURANGI | CAFÉ MEZZUNA | HAKA | hoppipola | EPISODE one | BOMOBA | Sweet Bengal

जैव ईंधन पर बड़े गठबंधन का लक्ष्य

शुभायन चक्रवर्ती
नई दिल्ली, 10 अगस्त

जी-20 की तैयारी

- वैश्विक जैव ईंधन गठबंधन के लिए सितंबर में होने वाले शिखर सम्मेलन के पहले भारत कर रहा है गैर जी-20 सदस्यों तक पहुंचने की कवायद
- बहुपक्षीय पहल में अब तक रूस, सऊदी अरब और चीन ने शामिल होने को लेकर सहमति नहीं जताई, उन्हें जैव ईंधन के खिलाफ माहौल बनने का डर
- वैश्विक एथनॉल उत्पादन में अमेरिका, ब्राजील और भारत की कुल हिस्सेदारी 85 प्रतिशत है,जो गठबंधन में शामिल होने को तैयार

रूस, चीन व सऊदी अरब जैसे बड़े तेल उत्पादकों ने प्रस्तावित वैश्विक जैव ईंधन गठबंधन (जीबीए) में शामिल होने को लेकर सहमति नहीं जताई है, ऐसे में भारत अब जी-20 समूह के बाहर के देशों को इसमें शामिल करने को लेकर सक्रियता से काम कर रहा है। इससे जुड़े कई अधिकारियों ने बिजनेस स्टैंडर्ड को यह जानकारी दी।

उन्होंने कहा कि भारत का कूटनीतिक मिशन तमाम देशों तक पहुंच रहा है। प्रधानमंत्री नरेंद्र मोदी 9 और 10 सितंबर को होने वाले जी-20 के नेताओं के सम्मेलन का उद्घाटन करेंगे और कवायद की जा रही है कि इसमें बड़ी संख्या में उपस्थिति रहे।

भारत ने जी-20 के ऊर्जा मंत्रियों की गोवा में हुई बैठक के दौरान इस मसले पर अलग से 22 जुलाई को वैश्विक सम्मेलन किया था। बातचीत के बाद घोषणा की गई थी कि 19 देशों ने इस गठजोड़ की पहल करने वाले सदस्य के रूप में शामिल होने में रुचि दिखाई है, जिनके नाम का खुलासा नहीं किया गया था।

बहरहाल सम्मेलन में जिन 7 देशों के ऊर्जा मंत्री शामिल हुए थे, उन्होंने एकमत होकर गठबंधन बनाने को समर्थन दिया था, जो जी-20 के सदस्य नहीं हैं।

इन देशों में बांग्लादेश, केन्या, मॉरिशस, पराग्वे, सेशेल्स, यूएई और युगांडा शामिल हैं। एक अधिकारी ने कहा, 'जीबीए में शामिल होने के लिए और देशों को आमंत्रित किया गया है। बड़ी संख्या में देशों ने सकारात्मक प्रतिक्रिया दी है। हमें अल्प विकसित देशों से भी प्रतिक्रिया मिली है। जब गठजोड़ बनेगा और नीतिगत लक्ष्य तय किए जाएंगे तो इन सभी विचारों को शामिल किया जाएगा।'

निकट पड़ोसी देशों के अलावा अफ्रीकी देशों की लंबी सूची है और लैटिन अमेरिकी देशो से भी समर्थन मिलने की उम्मीद है, जिसमें अमेरिका का सहयोग भी अहम है, जिसने जीबीए को अपना समर्थन दिया है। शांघाई सहयोग समझौता समूह के मध्य एशियाई देशों से भी भारत समर्थन की उम्मीद कर रहा है, जिन्होंने हाल ही में उभरती ईंधन तकनीक, ऊर्जा मॉडलिंग और पारेषण लक्ष्यों में आपसी सहयोग का फैसला किया है।

लेकिन जी-20 समूह में रूस और सऊदी अरब अब तक गठजोड़ के पक्ष में पूरी तरह से नहीं आए हैं। उन्हें डर है कि यह गठजोड़ जीवाश्म ईंधन के खिलाफ माहौल पैदा करेगा, जो पहले से ही बन रहा है।

रूस और सऊदी अरब दोनों के बजट में कच्चे तेल की हिस्सेदारी बहुत ज्यादा है और वे परंपरागत हाइड्रोकार्बन में निवेश कर रहे हैं। अधिकारी ने कहा कि चीन ने इस प्रस्ताव को लेकर थोड़ी सी रुचि दिखाई है।

इस गठजोड़ में चीन को शामिल होने के लिए मनाने में भारत कुछ ज्यादा कर पाने में सक्षम नहीं है, क्योंकि दोनों देशों के बीच प्रमुख बहुपक्षीय पहलों को लेकर प्रतिस्पर्धा है। अंतरराष्ट्रीय ऊर्जा एजेंसी के मुताबिक चीन भी जैव ईंधन और कार्बन घटाने की नीति के साथ ईधन पर्याप्तता योजना पर जोर दे रहा है, जैसे भारत एथनॉल पर जोर दे रहा है।

बहरहाल पेट्रोलियम और प्राकृतिक गैस मंत्रालय के अधिकारियों ने कहा कि रूस और सऊदी अरब जैसे साझेदारों को विश्वास में लिया जा रहा है और उनसे कहा गया है कि जीबीए मौजूदा क्षेत्रीय व अंतरराष्ट्रीय एजेंसियों के साथ मिलकर काम करेगा और बायोएनर्जी, बायोइकनॉमी और ऊर्जा बदलाव के क्षेत्र में और व्यापक रूप से काम करेगा। इसमें क्लीन एनर्जी मिनिस्टरियल बायोफ्यूटर प्लेटफॉर्म, द मिशन नोवेशन बायोएनर्जी इनीशिएटिव और ग्लोबल बायोएनर्जी पार्टनरशिप (जीबीईपी) शामिल हैं।

वहीं अन्य अधिकारियों ने इस गठजोड़ में शामिल न होने वाले देशों के वास्तविक असर को मामूली करार दिया है। नीति आयोग के एक अधिकारी ने कहा, 'वैश्विक एथनॉल उत्पादन में अमेरिका, ब्राजील और भारत की कुल हिस्सेदारी 85 प्रतिशत है। अमेरिका की 55 प्रतिशत, ब्राजील की 27 प्रतिशत और भारत की 3 प्रतिशत हिस्सेदारी है। भारत की हिस्सेदारी तेजी से बढ़ने की उम्मीद है। इस तरह के गठजोड़ का वैश्विक असर यह है कि सभी प्रमुख हिस्सेदार पहले से तैयार हैं।' अमेरिका, ब्राजील, ब्रिटेन, संयुक्त अरब अमीरात और श्रीलंका ने आधिकारिक रूप से इसमें शामिल होने की तैयारी शुरू कर दी है।

एथनॉल पर नजर

गठबंधन का लक्ष्य वैश्विक स्तर पर राष्ट्रीय जैव ईंधन कार्यक्रम के लिए तकनीकी सुविधा देने के लिए ठोस नीति विकसित करना, इसका बाजार मजबूत करना और वैश्विक जैव ईंधन व्यापार की सुविधा विकसित करना है।

भारत विश्व का सबसे बड़ा चीनी उत्पादक और उपभोक्ता है और चीनी का दूसरा सबसे बड़ा निर्यातक है। भारत के चीनी उद्योग को मांग आपूर्ति के अंतर चक्रीय मसले, कम राशि की पुनर्प्राप्ति और बर्बादी जैसे संकट से जूझना पड़ता है।

ऐसे मे भारत मे गन्ना किसानो की आजीविका हर चीनी विपणन सत्र में अधर में रहती है। सरकार इस संकट से निपटने के लिए गन्ने की आपूर्ति एथनॉल उत्पादन में बढ़ा रही है। भारत का जोर है कि परिवहन के काम आने वाले पेट्रोल में एथनॉल का हिस्सा बढ़ाया जाए।

नीति आयोग का मानना है कि वैश्विक गठबंधन बनने से वैश्विक सहयोग व्यवस्था बनेगी और इससे वैश्विक ईंधन बास्केट में जैव ईंधन की भूमिका बढ़ेगी।

आईपीईएफ समझौते पर अभी असमंजस

श्रेया नंदी
नई दिल्ली, 10 अगस्त

सरकार भारत प्रशांत आर्थिक ढांचे (आईपीईएफ) के व्यापार स्तंभ से जुड़े समझौते में शामिल होने को लेकर बंटी हुई है। वहीं सदस्य देश नवंबर में चार 'स्तंभ' को लेकर समझौते के करीब पहुंच रहे हैं। इस मामले के जानकार लोगों के मुताबिक भारत के लिए इस समझौते के अलावा श्रम, पर्यावरण, डिजिटल व्यापार चिंता के विषय रहे हैं और भारत इन मसलों पर अपने रुख पर कायम है।

इस मामले की जानकारी देने वाले सूत्र ने बिज़नेस स्टैंडर्ड को बताया, 'व्यापार स्तंभ पर वार्ता शुरू करने के फैसले से पहले भारत अमेरिका से डिजिटल कारोबार की वार्ता के संबंध में कुछ स्पष्टीकरण चाहता है।' उन्होंने बताया, 'वार्ता के दौरान पहले तय भाषा को कमजोर कर दिया गया। भारत के लिए डिजिटल कारोबार क्षेत्र (व्यापार स्तंभ) में चिंता का विषय है।'

भारत ने आईपीईएफ में व्यापार स्तंभ से कुछ समय के लिए बाहर रहने के विकल्प को चुना है। अभी भारत के पास 'पर्यवेक्षक' का दर्जा है। लिहाजा इसका अर्थ यह हुआ कि भारत एक बार बातचीत पूरी होने के बाद अंतिम भाषा को देखेगा। इससे भारत के पास विभिन्न विकल्प मुहैया रहेंगे। हालांकि इसका अर्थ यह भी है कि भारत के 'पर्यवेक्षक' रहने की स्थिति में बातचीत को अंतिम फैसले तक पहुंचाने की क्षमता खो भी सकता है। सूत्र ने बताया, 'भारत ने बीते साल व्यापार स्तंभ से बाहर रहने का फैसला किया था और अंतिम फैसले के इंतजार में था। ऐसे में सभी साझेदारों को अपने तर्क से समझा पाना आसान नहीं है।'

आईपीईएफ के व्यापार स्तंभ में 14 देश हैं। इसमें केवल भारत ही पर्यवेक्षक है। इसमें अमेरिका के अलावा 13 अन्य देश ऑस्ट्रेलिया, ब्रुनेई, फिजी, इंडोनेशिया, भारत, जापान, कोरिया, मलेशिया, न्यूजीलैंड, फिलिपींस, सिंगापुर, थाइलैंड और वियतनाम हैं। लिहाजा भारत डिजिटल कारोबार जैसे संवेदनशील मामले पर संभलकर आगे बढ़ रहा है। इसका कारण यह है कि भारत देश की सीमा से बाहर डेटा के निर्बाध जाने पर सहज नहीं है जबकि यह अमेरिका जैसे देशों की शीर्ष मांग है।

भारत ने बीते साल जून में व्यापार स्तंभ की बातचीत में शामिल नहीं होने की घोषणा की थी और भारत में व्यक्तिगत डिजिटल डेटा के संरक्षण के लिए कानून भी नहीं था। इसके अलावा भारत बहुपक्षीय आर्थिक सहयोग व्यवस्था में कोई प्रतिबद्धता करने से पहले सावधानीपूर्वक आगे बढ़ना चाहता है। हालांकि भारत ने इस सप्ताह के शुरू में व्यक्तिगत डिजिटल डेटा संरक्षण विधेयक पारित किया है।

ईपीएफओ का ईटीएफ में 13,017 करोड़ का निवेश

कर्मचारी भविष्य निधि संगठन (ईपीएफओ) ने चालू वित्त वर्ष की अप्रैल-जुलाई अवधि में एक्सचेंज ट्रेडेड फंड (ईटीएफ) में 13,017 करोड़ रुपये का निवेश किया है। श्रम और रोजगार राज्य मंत्री रामेश्वर तेली ने कहा कि ईपीएफओ ने वित्तवर्ष 2022-23 में ईटीएफ में 53,081 करोड़ रुपये; वित्तवर्ष 2021-22 में 43,568 करोड़ रुपये और वित्तवर्ष 2020-21 में 32,071 करोड़ रुपये का निवेश किया। *भाषा*

यूनियन बैंक ऑफ इंडिया Union Bank of India
निवेशक सेवाएँ प्रभाग, यूनियन बैंक भवन, 239, विधान भवन मार्ग, नरीमन पॉइंट, मुंबई-400021
वैबसाइट: www.unionbankofindia.co.in ईमेल: investorservices@unionbankofindia.bank

शेयरधारकों के लिए नोटिस

प्रिय शेयरधारक,
बैंकिंग कंपनी (उपक्रमों का अर्जन और अंतरण) अधिनियम 1970 की धारा 10बी के अनुसरण में यूनियन बैंक ऑफ इंडिया एवं पूर्व-आंध्रा बैंक एवं पूर्व-कॉर्पोरेशन बैंक (अब यूनियन बैंक ऑफ इंडिया के साथ समामेलित) के ईक्विटी शेयरों पर वित्त वर्ष 2015-16 में घोषित लाभांश जो सात वर्षों की अवधि के लिए अदत्त या अदावाकृत हैं, को निवेशक शिक्षा एवं संरक्षक निधि (आईईपीएफ) को अंतरित किया जाना अपेक्षित है.
जिन शेयरधारकों को लाभांश का भुगतान नहीं किया गया है, उनको बैंक आदावकृत/अदत्त लाभांश का दावा करने के लिए नियमित आधार पर अनुस्मारक पत्र भेजता है.
ऐसे शेयरधारक जिन्होंने उपरोक्त वर्णित लाभांश का नकदीकरण/दावा नहीं किया है, उनसे अनुरोध है, कि वे अपने अनुरोध पत्र के साथ लाभांश एवं अपने बैंक खाते का रद्द किया हुआ चेक, बैंक के रजिस्ट्रार एवं शेयर अंतरण एजेंट को **25 अगस्त, 2023** से पूर्व निम्नलिखित पते पर प्रेषित करते हुए अपना दावा प्रस्तुत करें:
मेसर्स केफिन टेक्नोलॉजीस लिमिटेड., इकाई : यूनियन बैंक ऑफ इंडिया, सेलेनियम, टॉवर बी, प्लॉट 31 & 32, गच्चीबावली, फाइनेंशियल डिस्ट्रिक्ट, नानक्रमगुड़ा, हैदराबाद-500 032, टोल फ्री :1800 309 4001. ई-मेल: einward.ris@kfintech.com
इसके अलावा, अपने केवाईसी विवरण को अद्यतन करने के लिए **www.unionbankofindia.co.in/english/important-announcement-to-physical-shareholders.aspx** पर उपलब्ध आईएसआर-1 फॉर्म के साथ प्रासंगिक दस्तावेज़ प्रेषित करें अथवा निम्न क्यूआर कोड को स्कैन करें.

भवदीय,
कृते यूनियन बैंक ऑफ इंडिया
हस्ता.
(एस. के. दाश)
कंपनी सचिव

स्थान:मुंबई
दिनांक: 10.08.2023

पिंपरी चिंचवड महानगरपालिका, पिंपरी -४११०१७
यांत्रिकी विभाग
ई - टेंडरींग
ई-निविदा सूचना क्रं. १२/२०२३ - २४

पिं.चिं.मनपाचे अधिकारी व विभाग यांचे कामकाजाकरीता वाहने भाडेतत्वावर पुरवठा करणेकामी एजन्सी निश्चित करणे कामी निविदा मागविणेत येत असुन इच्छुक ठेकेदारांनी प्रपत्र अ प्रमाणे निविदा दर सादर करावे.

अ. क्रं.	कामाचा तपशील	निविदा र.रू.	बयाणा र.रू. ०५.%	अनामत र.रू. ५%	कामाचा कालावधी	निविदा फॉर्म फी परत न मिळणारी
१)	पिं.चिं.मनपाचे अधिकारी व विभाग यांचे कामकाजाकरीता वाहने भाडेतत्वावर पुरवठा करणेकामी एजन्सी निश्चित करणे.	७,६०,००,०००/-	३,८०,०००/-	३८,००,०००/-	१२ महिने	३३,००६/-

निविदेचे वेळापत्रक

१.	ई निविदा उपलब्ध कालावधी	दि. १४/०८/२०२३ ते दि. २८/०८/२०२३
२.	निविदा स्वीकृती अंतिम दिनांक व वेळ	दि. २८/०८/२०२३ दुपारी ३.०० वा. पर्यंत
३.	निविदा पुर्व बैठक दिनांक व वेळ स्थळ	दि. १७/०८/२०२३ दुपारी ३.०० वा. पर्यंत सह शहर अभियंता(वि) १ यांचे कार्यालय, पिंपरी चिंचवड महानगरपालिका मुख्य प्रशासकीय इमारत
४.	निविदा उघडणेचा दिनांक	दि. ३१/०८/२०२३

कोणतेही कारण न देता निविदा पूर्णत: किंवा अंशत: मंजुर अथवा नामंजुर करणेचा अधिकार मा. आयुक्त यांनी स्वत:कडे राखुन ठेवला आहे. निविदा संचाची विक्री http://mahatenders.gov.in. संकेत स्थळावर ई-निविदा सुचनेत नमुद केलेल्या तारखेनुसार सुरु राहील. सविस्तर निविदा व निविदेबाबतची इतर माहीती http://mahatenders.gov.in. या संकेतस्थळावर उपलब्ध आहे. सदरची ई - निविदा प्रणाली वापराबाबत काही तांत्रिक अडचण निर्माण झाल्यास NIC यांचेकडील ई - मेल support.eproc.@nic.in अथवा help Desk Number - 0120-4200462, 0120-4001005, 0120-6277787 या दुरध्वनीवरती संपर्क साधावा.

सही/-
(बाबासाहेब यशवंत गलबले)
सह शहर अभियंता(वि) १
पिंपरी चिंचवड महानगरपालिका,
पिंपरी - १८.

जाहिरात क्रमांक - २३३
जा.क्र. यांत्रिकी/३/कावि/३५१/ २०२३
दिनांक - १०/०८/ २०२३

पूंजीगत व्यय के लक्ष्य पर एनएचएआई व रेलवे

निकेश सिंह
नई दिल्ली, 10 अगस्त

- केंद्र के 54 सार्वजनिक उद्यमों और 5 विभागों ने वित्त वर्ष के शुरुआती 4 महीनों में अपने लक्ष्य का 35 प्रतिशत खर्च किया
- वित्त वर्ष की पहली छमाही में भारतीय राष्ट्रीय राजमार्ग प्राधिकरण और रेलवे पूंजीगत व्यय का 60 प्रतिशत खर्च करने के लक्ष्य की राह पर
- तीसरी तिमाही के अंत तक बड़ी सीपीएसई द्वारा लक्ष्य का 90 प्रतिशत खर्च करने पर जोर

केंद्र के 54 सार्वजनिक उद्यमों और 5 विभागों ने वित्त वर्ष के शुरुआती 4 महीनों में अपने लक्ष्य का 35 प्रतिशत खर्च किया है। इन सार्वजनिक उद्यमों व विभागों को साल में 100 करोड़ रुपये या इससे ज्यादा पूंजीगत व्यय का लक्ष्य दिया गया है।

वित्त मंत्रालय के एक वरिष्ठ अधिकारी ने बिजनेस स्टैंडर्ड से बातचीत में कहा, 'वित्त वर्ष की पहली छमाही में भारतीय राष्ट्रीय राजमार्ग प्राधिकरण (एनएचएआई) और रेलवे पूंजीगत व्यय का 60 प्रतिशत खर्च करने के लक्ष्य की राह में हैं। केंद्र इस वित्त वर्ष की तीसरी तिमाही के अंत तक बड़ी सीपीएसई द्वारा लक्ष्य का 90 प्रतिशत खर्च करने पर जोर दे रहा है।' सीपीएसई के इस समूह का पूंजीगत व्यय (कैपेक्स) इस वित्त वर्ष के पहले 4 महीनों में 2.56 लाख करोड़ रुपये रहा है। यह वित्त वर्ष 23 की समान अवधि में हुए 1.85 लाख करोड़ रुपये पूंजीगत व्यय से करीब 39 प्रतिशत ज्यादा है। वित्त वर्ष 24 में केंद्र सरकार ने पूंजीगत व्यय का लक्ष्य वित्त वर्ष 23 के संशोधित लक्ष्य 6.46 लाख करोड़ रुपये से 13.4 प्रतिशत बढ़ा दिया है।

वित्त वर्ष23 के दौरान सीपीएसई और विभागीय इकाइयों ने पूरे साल के 6.46 लाख करोड़ रुपये लक्ष्य का 100.5 प्रतिशत हासिल कर लिया था।

वित्त वर्ष 24 के पहले 4 महीने में एनएचएआई ने करीब 63,280 करोड़ (39 प्रतिशत) खर्च किया है, जिसका साल का लक्ष्य 1.62 लाख करोड़ रुपये है। इंडियन ऑयल कॉर्पोरेशन (आईओसीएल) ने पाइपलाइन परियोजना शुरू करके और रिफाइनिंग क्षमता बढ़ाकर अपने पूंजीगत व्यय के लक्ष्य का 40 प्रतिशत हासिल किया है।

डेडीकेटेड फ्रेट कॉरिडोर कॉर्पोरेशन आफ इंडिया (डीएफसीसीआईएल) और कोलकाता मेट्रो रेल कॉर्पोरेशन को छोड़कर रेलवे बोर्ड ने अपने 2.44 लाख करोड़ रुपये पूंजीगत व्यय के लक्ष्य का 40 प्रतिशत यानी 96,500 करोड़ रुपये खर्च किए हैं।

अधिकारी ने आगे कहा कि पूंजीगत व्यय का लक्ष्य इन सीपीएसई द्वारा गंभीरता से लिया जा रहा है क्योंकि इससे सरकार को अपने प्रदर्शन के मूल्यांकन और प्रदर्शन से जुड़े भुगतान पर फैसला लेने में मदद मिलेगी।

भारत के सबसे बड़े कच्चे तेल और प्राकृतिक गैस उत्पादक ओएनजीसी ने पहले 4 महीने में करीब 10,250 करोड़ रुपयये खर्च किए हैं, जिसका सालाना पूंजीगत व्यय लक्ष्य 30,125 करोड़ रुपये है।

एनटीपीसी ने अपने सालाना 22,454 करोड़ रुपये सालाना व्यय के लक्ष्य का 20 प्रतिशत हासिल किया है। हिंदुस्तान पेट्रोलियम कॉर्पोरेशन (एचपीसीएल) ने अपने सालाना व्यय के लक्ष्य का 42 प्रतिशत यानी करीब 4,288 करोड़ रुपये खर्च किया है।

बीएसएनएल ने अपने 53,000 करोड़ रुपये व्यय लक्ष्य का करीब 51 प्रतिशत खर्च किया है।

ईंधन का खुदरा कारोबार करने वाली आईओसीएल, बीपीसीएल और एचपीसीएल का सालाना पूंजीगत लक्ष्य वित्त वर्ष 23 के 30,293 करोड़ रुपये से करीब 67 प्रतिशत बढ़ाकर 50,605 करोड़ रुपये कर दिया है।

इन सीपीएसई के पूंजीगत व्यय की मासिक रिपोर्ट हर महीने प्रधानमंत्री कार्यालय में समीक्षा के लिए भेजी जाती है।

'एमेजॉन इंडिया ने 8 अरब डॉलर के निर्यात के लिए बनाया सक्षम'

पीरजादा अबरार
बेंगलूरु, 10 अगस्त

एमेजॉन इंडिया ने कहा है कि उसने संयुक्त रूप से 62 लाख से ज्यादा सूक्ष्म, लघु, मझोले उद्यमों (एमएसएमई) को ई-कॉमर्स के माध्यम से 8 अरब डॉलर के निर्यात में सक्षम बनाया है। कंपनी ने कहा है कि उसने अब तक 13 लाख प्रत्यक्ष व परोक्ष नौकरियां दी हैं।

कंपनी ने कहा कि एमेजॉन ने 2025 तक 1 करोड़ एमएसएमई को डिजिटल बनाने, ई-कॉमर्स के माध्यम से 20 अरब डॉलर का निर्यात कारोबार करने में सक्षम बनाने और भारत में 20 लाख नौकरियों के सृजन का वादा किया था। एमेजॉन अपने वादे पूरे करने की राह पर है।

एमेजॉन इंडिया के कंट्री मैनेजर इंडिया कंज्यूमर बिजनेस मनीष तिवारी ने कहा, 'हम लाखों सूक्ष्म उद्यमियों छोटे कारोबारियों और स्टार्टअप के साथ मिलकर काम जारी रखने को प्रतिबद्ध हैं।' उन्होने कहा कि हम नए टूल, टेक्नोलॉजी और नवोन्मेश लाने के लिए प्रतिबद्ध हैं, जिससे भारतीय कारोबारियों में उद्यमशीलता बढ़ेगी, निर्यात को बढ़ावा मिलेगा और बड़े पैमाने पर नौकरियों के सृजन में मदद मिलेगी।

बीएस सूडोकू 4739

9		8				5		3
		5		6				
					8			6
						2		
8	7				5			
	2		1					4
			6	9		3		
5			7		3	6		
		4	8					

परिणाम संख्या 4738

9	1	7	6	3	2	5	8	4
8	5	3	1	4	7	2	9	6
2	6	4	9	8	5	1	3	7
1	2	5	3	9	6	4	7	8
3	8	6	7	2	4	9	1	5
4	7	9	5	1	8	3	6	2
7	9	8	2	5	3	6	4	1
6	3	2	4	7	1	8	5	9
5	4	1	8	6	9	7	2	3

कैसे खेलें ?
हर रो, कॉलम और 3 के बाई 3 के बॉक्स में 1 से लेकर 9 तक की संख्या भरें।

बहुत आसान
★☆☆☆☆

क्षेत्रीय मंडियों के भाव

दिल्ली

दिल्ली
राष्ट्रीय राजधानी के सराफा बाजार में गुरुवार को सोना 250 रुपये के नुकसान के साथ 59,800 रुपये प्रति 10 ग्राम पर बंद हुआ। इससे पिछले कारोबारी सत्र में सोना 60,050 रुपये प्रति 10 ग्राम पर था। चांदी की कीमत भी 300 रुपये लुढ़ककर 73,300 रुपये प्रति किलोग्राम रह गई। अंतरराष्ट्रीय बाजार में सोना गिरावट के साथ 1,919 डॉलर प्रति औंस और चांदी नुकसान के साथ 22.80 डॉलर प्रति औंस रही।

लखनऊ
गेहूं दड़ा 2280/2290, गेहूं शरबती 3300/3400, चावल शरबती सेला 4200/4300, स्टीम 4600/4800, लालमती 4900/5000, चावल (सोना) 4900/5000, दाल अरहर सवानं. 13300/13500, पटका 13600/14000, रिजैक्शन 10100/10200, चना दाल 6400/6500, चना देशी छना 5900/6100, चना चापा छना 6100/6300, एग्रो प्योर बेसन 2550, मटर देशी 5500/5600, उड़द साबुत (काला) 9500/11500, दाल उड़द (काली) 9800/12400, उड़द धोया 9500/11700, मसूर छोटी 6500/6700, मलका 7400/7500, किरानाः जीरा 65500/73000, लालमिर्च गुंटूर 25000/64000, हल्दी निजाम फली (50 किलो) 8100/8600, धनिया एमपी 8000/11800, छोटी इलायची (किलो) 1550/2650, बड़ी इलायची 1180/1200, कालीमिर्च (किलो) 700/750, सुपारी (किलो) 470/530, सौंफ मोटी 29000/33000, मंगरैल 15500/ 16500, चिरौंजी (किलो) 1350/1450, मखाना 600/870

कानपुर
गेहूं 2350/2360, जौ 1890/1900, चावल मसूरी 2700/2750, चावल मोटा 2650/2700, देशी चना 5700/5800, चना छना 6200/6300, दाल चना 6400/6500, देशी मटर 5300/5400, पिचकी 4300/4400, मटर दाल 5600/5800, अरहर लेमन 10400/10450, दाल अरहर 13700/14200, स्पेशल 13000/13200, उड़द एसक्यू 9125/9150, एफएक्यू 8525/8550, राजमा चित्रा 9000/13300, मूंग 7500/7800, मसूर छोटी 6400/6500, छांटी 7400/7500, सरसों 5100/5200, तिल सफेद 14400/14500, सोया (टीन) 2175/2200, तेल सरसों कच्ची घानी वैट पेड (टीन) 2200/2300, सरसों खल 2575/2600, पामोलिन 2050/2100, वनस्पति घी (यूपी एफओआर) 1750/1875, मधुसूदन देशी घी 7650, वासुदेव 7350, परम प्रीमियम 7650, पदम श्री 7550, लीलाधर 7550, अलसी 6000/6100, धनियाः लोकल 8200/8400, राजस्थान 8600/8800, बढ़िया 9300/12100, हल्दी 16500/17600, जीरा 64500/ 71000, अजवायन 19000/23000, मेथी 8500/9200, मखाना 560/840, कालीमिर्च (किलो) 670/725, लालमिर्च (किलो) तेजा 270/320, (334) न. 220/240, सुपारी (किलो) केरल 470/480,

चंदौसी
(प्रति किलो): मैन्था ऑयल 956, बोल्ड क्रिस्टल (12 नं.) 1125, फ्लैक 1075, डीएमओ 760, टरपीन लैस बोल्ड 1140

जयपुर
दाल (जीएसटी अतिरिक्त): मूंग मोगर 8900/9000, मोटा 9700/9800, उड़द मोगर 10000/10200, मोटा 10400/10500, चौला मोगर 7900/8000, मोठ मोगर 8000/8100, मूंग दाल छिलका देशी 8500/9500, मलका 6700/6800, अरहर 12500/13500, मटर दाल 5100/5200, चना दाल मीडियम 6100/6200, बोल्ड 6200/6300, दलहनः उड़द साबुत देशी 8100/8200, मटर सफेद &, मोठ साबुत 6650/6750, काबली चना 13500/14500, चना (डिली.) 5500/ 5550, मूंग 7200/7300, राजमा शर्मिली 12800/13200, राजमां चित्रा 13000/ 14000, किरानाः हल्दी निजामाबाद 15000/16500, सांगली 14500/17000, हल्दी राजापुरी 21500/22500, लालमिर्च 25000/36000, कालीमिर्च (किलो) 700/825, धनिया 9500/15000, जीरा 68500/79000, अजवायन 26500/43500, सौंफ 32500/50000, मेथी 8400/8500, मेथी मशीन क्लीन 9000/ 9100, इमली 3600/3800, गोला टिपटूर 12000/12400, अनाजः चावल डीबी 7800/7900, गेहूं (मिल) 2420/2425, मक्की 2150/2200, बाजरा 1850/1875, जौ 1900/1950, ग्वार लूज 5450/5500, ज्वार कैटलफीड 2200/2500, ज्वार बेस्ट क्वालिटी 2900/3000, तेल-तिलहनः सरसों(मिल पहुंच) 5900/5950, सरसों एक्सपेलर निवाई &, कोल्हू कच्ची घानी टोंक 11200, राइसब्रान डिऑयल्ड कंटीन्यूअस 1800, डीओसी (टन): सरसों जयपुर 23000, कोटा 23000, अलवर 22900

खन्ना
जीएसटी अतिरिक्त (प्रति क्विं.): राइसब्रान (खाद्य)(प्रति प्वाइंट)180, राइसब्रान (अखाद्य) 178, खल सरसों 2750, डीओसीः राइसब्रान बैच सफेद 1850, लाल &, कंटीन्यूअस 1850, सरसों (टन) 24000, सूरजमुखी (टन) 26000, अनाजः गेहूं 2400/2410, आटा (50 किलो) 1330, मैदा 1430, चोकर (45 किग्रा) 1030, चोकर (30 किग्रा) 630, मक्की बिहार 2260/2300 **भाषा/ एनएनएस**

डिस्क्लेमर.. बिजनेस स्टैंडर्ड में प्रकाशित समाचार रिपोर्ट और फीचर लेखों के माध्यम से बाजारों, कॉरपोरेट जगत और सरकार से जुड़ी घटनाओं की निष्पक्ष तस्वीर पेश करने का प्रयास किया जाता है। बिजनेस स्टैंडर्ड के नियंत्रण एवं जानकारी से परे परिस्थितियों के कारण वास्तविक घटनाक्रम भिन्न हो सकते हैं। समाचार पत्र में प्रकाशित रिपोर्टों के आधार पर पाठकों द्वारा किए जाने वाले निवेश और लिए जाने वाले कारोबारी निर्णयों के लिए बिजनेस स्टैंडर्ड कोई जिम्मेदारी नहीं लेता है। पाठकों से स्वयं निर्णय लेने की अपेक्षा की जाती है। बिजनेस स्टैंडर्ड के सभी विज्ञापन सद्भाव में स्वीकार किए जाते हैं। इनके साथ बिजनेस स्टैंडर्ड न तो जुड़ा हुआ है और न ही उनका समर्थन करता है। विज्ञापनों से संबंधित किसी भी प्रकार का दावा संबंधित विज्ञापनदाता से ही किया जाना चाहिए। मै. बिजनेस स्टैंडर्ड प्रा. लि. का सर्वाधिकार सुरक्षित है बिजनेस स्टैंडर्ड प्रा. लि. से लिखित अनुमति लिए बगैर समाचार पत्र में प्रकाशित किसी भी सामग्री का किसी भी तरह प्रकाशन या प्रसारण निषिद्ध है। किसी भी व्यक्ति या वैधानिक निकाय द्वारा इस प्रकार का निषिद्ध कार्य किए जाने पर दीवानी और फौजदारी कार्यवाही शुरू की जाएगी।

बिज़नेस स्टैंडर्ड
वर्ष 16 अंक 151

सतर्क ठहराव

भारतीय रिजर्व बैंक (आरबीआई) की मौद्रिक नीति समिति (एमपीसी) की गुरुवार को हुई बैठक में सभी जरूरी कदम उठाए गए। जैसी कि व्यापक तौर पर उम्मीद भी थी, छह सदस्यीय समिति ने नीतिगत रीपो दर को 6.5 फीसदी पर अपरिवर्तित रहने दिया। ऐसा जुलाई और अगस्त महीनों में उपभोक्ता मूल्य सूचकांक पर आधारित मुद्रास्फीति की दर में अनुमानित बढ़ोतरी के बावजूद किया गया। एमपीसी ने चालू वित्त वर्ष की दूसरी तिमाही के लिए मुद्रास्फीति के अनुमानों को भी संशोधित करके 6.2 फीसदी कर दिया जो तयशुदा दायरे की ऊपरी सीमा से अधिक है। बहरहाल, अनुमानित वृद्धि के बावजूद एमपीसी ने इस पर ध्यान नहीं देने का उचित निर्णय लिया क्योंकि दरों में इजाफा प्राथमिक तौर पर खाद्य कीमतों के कारण है। खासतौर पर सब्जियों की कीमतें बढ़ने के कारण। आने वाले महीनों में इसमें कमी आने की संभावना है। एमपीसी ने इस बात पर भी उचित ध्यान दिया कि फिलहाल सतर्क रहने की आवश्यकता है और जरूरत पड़ने पर कदम उठाया जा सकता है। असमान बारिश और अल नीनो की आशंका के चलते कुछ जोखिम बना हुआ है जो कृषि उत्पादन और कीमतों पर दबाव डाल सकता है।

यद्यपि एमपीसी ने प्रतीक्षा करने का सही निर्णय लिया है क्योंकि आने वाले सप्ताहों में मुद्रास्फीति की स्थिति पर हालात और अधिक स्पष्ट हो जाएंगे लेकिन मुद्रास्फीति के संशोधित अनुमानों को लेकर यह चर्चा तो होनी ही चाहिए कि अब तक उठाए गए मौद्रिक नीति संबंधी कदम पर्याप्त हैं अथवा नहीं। एमपीसी के संशोधित अनुमान यह संकेत देते हैं कि मुद्रास्फीति की दर के पांच फीसदी से नीचे आने की संभावना नहीं है। कम से कम 2024-25 की पहली तिमाही तक तो नहीं। रीपो दर में लगातार 250 आधार अंकों की बढ़ोतरी की गई थी और वह अभी भी व्यवस्था में अपना असर दिखा रही है, इस बीच एमपीसी को आगामी बैठकों में इस बात पर चर्चा करनी होगी कि टिकाऊ स्तर पर 4 फीसदी मुद्रास्फीति का लक्ष्य हासिल करना पर्याप्त होगा या नहीं। इस संदर्भ में एक आश्वस्त करने वाला कारक कोर मुद्रास्फीति (खाद्य एवं ईंधन के अलावा अन्य सेवाओं और वस्तुओं की कीमत में अंतर) की कम दर भी हो सकती है। बहरहाल, निरंतर उच्च खाद्य मुद्रास्फीति के सामान्यीकरण की संभावना हमेशा रहती है। हालांकि दरों में आगे और इजाफे की संभावित जरूरत का पता आने वाले महीनों में चलेगा लेकिन फिलहाल यह माना जा सकता है कि अगले वित्त वर्ष के मध्य तक दरों में कटौती की संभावना नहीं है। रिजर्व बैंक ने बैंकिंग क्षेत्र में इस साल 19 मई से 28 जुलाई के बीच शुद्ध मांग और समय देयता में बढ़ोतरी को लेकर वृद्धिकारी नकद आरक्षित अनुपात की जरूरत लागू करके अच्छा किया है। इस अस्थायी उपाय का मकसद 2,000 रुपये के नोट वापस लिए जाने के बाद व्यवस्था में बढ़ी हुई नकदी को खपाना है। व्यवस्था में अतिरिक्त नकदी मुद्रास्फीति संबंधी नतीजों को प्रभावित कर सकती है।

निकट अवधि में मुद्रास्फीतिक परिदृश्य अप्रत्याशित रूप से खराब हुआ है लेकिन वृद्धि पूर्वानुमान को लेकर भी नीतिगत स्तर पर ध्यान देने की आवश्यकता होगी। वैश्विक वृद्धि के कमजोर रुझान को देखते हुए मौजूदा वित्त वर्ष में भारतीय अर्थव्यवस्था के लिए शीर्ष घरेलू उत्पाद वृद्धि की 6.5 फीसदी की दर सम्मानजनक नजर आती है। बहरहाल, रिजर्व बैंक के तिमाही अनुमान दिखाते हैं कि वृद्धि दर पहली तिमाही के 8 फीसदी के स्तर से कम होकर चौथी तिमाही में 5.7 फीसदी रह जाएगी। हालांकि बैंक और कॉर्पोरेट बैलेंस शीट में महत्त्वपूर्ण सुधार हुआ है और निजी क्षेत्र के निवेश में शुरुआती सुधार के संकेत भी नजर आ रहे हैं परंतु कमजोर वैश्विक माहौल मध्यम अवधि में भारत के परिदृश्य को प्रभावित करेगा। ऐसे में नीतिगत ध्यान वैश्विक मंदी के प्रभाव को कम करने पर केंद्रित होना चाहिए। हालांकि इसके लिए सरकार को हस्तक्षेप करना होगा लेकिन रिजर्व बैंक भी अगर 4 फीसदी मुद्रास्फीति हासिल करने तथा वित्तीय स्थिरता की रक्षा करने की प्रतिबद्धता दोहराए तो अच्छा होगा। ये दोनों बातें दीर्घकालिक आर्थिक विस्तार का समर्थन करेंगी।

बिनय सिन्हा



कर राजस्व के मामले में राज्य बेहतर हालत में

केंद्र सरकार के कर राजस्व में जहां उल्लेखनीय धीमापन आया है, वहीं इस मामले में राज्य सरकारों का प्रदर्शन पहले से बहुत बेहतर हुआ है। बता रहे हैं ए के भट्टाचार्य

केंद्र सरकार के कर संग्रह में निरंतर मजबूत वृद्धि को लेकर जश्न के माहौल में कमी आई है और इसे समझा जा सकता है। यह महत्त्वपूर्ण है कि कमी ऐसे समय में आई है जब कर संग्रह को लेकर कई उलझाने वाले रुझान नजर आ रहे हैं जो शायद यह बताते हैं चालू वित्त वर्ष की शेष तिमाहियों के दौरान सरकार की वित्तीय हालत किस तरह की रहेगी। इसके विपरीत राज्यों के कर राजस्व में लगातार सुधार देखने को मिल रहा है और उनका व्यय मिश्रण भी बेहतर हुआ है।

परंतु पहले केंद्रीय बैंक की कर वृद्धि दर में आई तेज गिरावट का आकलन करते हैं। केंद्र सरकार के सकल कर राजस्व संग्रह में 2021-22 में करीब 34 फीसदी की तेज वृद्धि दर्ज की गई जो तीन दशकों की उच्चतम वृद्धि थी। सकल घरेलू उत्पाद (जीडीपी) में उनकी हिस्सेदारी बढ़कर रिकॉर्ड 11.54 फीसदी के स्तर पर पहुंच गई। परंतु अब उसमें ऐसी गिरावट नजर आ रही है जिसकी अनदेखी नहीं की जा सकती है। सन 2022-23 में सकल कर संग्रह में करीब 13 फीसदी का इजाफा हुआ और जीडीपी में उनकी हिस्सेदारी घटकर 11.23 फीसदी हो गई।

गिरावट का यह रुझान चालू वर्ष में भी जारी है। 2023-24 में सकल कर संग्रह वृद्धि को लेकर बजट में 10 फीसदी वार्षिक वृद्धि का अनुमान रखा गया था लेकिन चालू वित्त वर्ष की पहली तिमाही के ताजा आंकड़े बताते हैं कि वास्तविक वृद्धि बमुश्किल करीब तीन फीसदी की है। जबकि वस्तु एवं सेवा कर (जीएसटी) निरंतर दो अंकों में वृद्धि हासिल कर रही है। पहली तिमाही में इसमें 11 फीसदी की वृद्धि दर्ज की गई, हालांकि यह पिछले वर्ष की समान अवधि के 34 फीसदी से कम है। कॉर्पोरेशन कर संग्रह भी अप्रैल-जून 2023-24 में 14 फीसदी गिरा जबकि उत्पाद शुल्क में 15 फीसदी की कमी आई।

उत्पाद शुल्क संग्रह में आई कमी को समझा जा सकता है क्योंकि कच्चे तेल की कीमतों में कमी आ रही है। परंतु कॉर्पोरेशन कर संग्रह में आने वाली कमी का मामला अलग है क्योंकि यह कमी ऐसे समय में आ रही है जब करीब 1,000 सूचीबद्ध कंपनियों के नमूने ने अपने शुद्ध लाभ में 65 फीसदी इजाफा होने की बात कही। यह बात वर्ष की बाकी तिमाहियों में भारतीय उद्योग जगत के मुनाफा संबंधी पूर्वानुमान तथा राजकोष में उनके कॉर्पोरेशन कर योगदान के बारे में क्या कहती है? क्या यह बात उनके द्वारा और अधिक निवेश किए जाने के बारे में बताती है और नई विनिर्माण कंपनियों के उभार के बारे में जिन्हें कर रियायत तथा कम कर दर का लाभ दिया गया? व्यक्तिगत आय कर संग्रह की बात करें तो 2023-24 की पहली तिमाही में इसमें 11 फीसदी का इजाफा हुआ लेकिन इसका अर्थ यह भी था अप्रैल-जून 2022-23 के 41 फीसदी इजाफे से तेज गिरावट। परंतु एक चकित करने वाले घटनाक्रम में अप्रैल-जून 2023 में सीमा शुल्क संग्रह में 35 फीसदी का इजाफा हुआ जबकि पिछले वर्ष की समान अवधि में इसमें 12 फीसदी की गिरावट आई थी। सामान्य हालात में इसका अर्थ यह होना चाहिए था कि आयात पर जीएसटी में इजाफा हो लेकिर अप्रैल-जून 2023 में आयात पर जीएसटी संग्रह केवल दो फीसदी बढ़ा जबकि 2022 की समान अवधि में इसमें 25 फीसदी का इजाफा हुआ था। यह एक और पहेली है।

व्यय की बात करें तो केंद्र के समग्र व्यय रुझान में उल्लेखनीय सुधार हुआ है। जैसा कि बजट में अनुमान जताया गया था, 2023-24 की पहली तिमाही में सरकार का राजस्व व्यय लगभग एक समान रहा और इसमें केवल 0.09 फीसदी का इजाफा हुआ। इसके विपरीत पूंजीगत व्यय 59 फीसदी बढ़ा। याद रहे कि बजट ने राजस्व व्यय में 1.4 फीसदी और पूंजीगत व्यय में 36 फीसदी के कहीं अधिक व्यय की उम्मीद जताई थी। स्पष्ट है कि केंद्र सरकार ने राजस्व व्यय पर लगाम लगाने और पूंजीगत व्यय को बढ़ाने का अच्छा काम किया।

कर संग्रह के 10 फीसदी की आदर्श दर से कम बढ़ने तथा पूंजीगत व्यय के बजट लक्ष्य को पार कर जाने से इस बात को लेकर गंभीर सवाल उठेंगे कि सरकार राजस्व घाटे को जीडीपी के 5.9 फीसदी के दायरे में रख सकेगी अथवा नहीं। सरकारी उपक्रमों के अतिरिक्त लाभांश और अधिशेष की बात करें तो विनिवेश प्राप्तियों में कमी इसे निरपेक्ष बना देगी। सरकार आने वाले महीनों में और अधिक व्यय कर सकती है क्योंकि चुनाव करीब हैं। ऐसे में वित्त मंत्रालय को इस वर्ष घाटे की पूर्ति के लिए मेहनत करनी होगी। उस लक्ष्य को पूरा करने में कोई भी चूक देश के सार्वजनिक वित्त के लिए अच्छा संकेत नहीं होगी। परंतु बिना राज्यों में व्यय और राजस्व के हालात का आकलन किए किसी निष्कर्ष पर पहुंचना मुश्किल है। 2023-24 की पहली तिमाही के आधिकारिक आंकड़ों की बात करें तो केवल 22 राज्यों के आंकड़े उपलब्ध हैं जो सभी राज्यों और केंद्रशासित प्रदेशों के बजट आकार का 92 फीसदी हैं। व्यय की बात करें तो ये राज्य भी केंद्र का रुझान ही दर्शाते हैं। पहली तिमाही में उनका राजस्व व्यय केवल 7 फीसदी बढ़ा जबकि उनका पूंजीगत व्यय 75 फीसदी उछल गया।

पूंजीगत व्यय में इजाफे की एक वजह शायद यह भी रही कि केंद्र सरकार ने राज्यों को इसमें मदद की और अर्थव्यवस्था पर इसके सकारात्मक प्रभाव की अनदेखी नहीं की जा सकती है। आने वाले महीनों में में राज्यों के पूंजीगत व्यय में वृद्धि भी उतनी ही महत्त्वपूर्ण होगी जितना कि उनके राजस्व व्यय पर नजर रखना। तभी राज्यों के राजस्व घाटे को जीडीपी के 3.5 फीसदी के तय दायरे में रखा जा सकेगा।

वर्ष 2023-24 की पहली तिमाही में राज्यों का कर राजस्व संग्रह केंद्र से बेहतर तस्वीर पेश करता है। केंद्र सरकार का कर संग्रह जहां केवल तीन फीसदी बढ़ा, वहीं राज्यों ने 22 फीसदी की वृद्धि हासिल की। निश्चित तौर पर इस वृद्धि में केंद्रीय करों में 59 फीसदी के उदार इजाफे ने भी योगदान किया। परंतु केंद्रीय करों की उस मदद के अलावा भी राज्यों का अपना कर राजस्व 12 फीसदी बढ़ा। यह बहुत आश्वस्त करने वाली बात है। अगर राज्य एकजुट होकर अधिक कर राजस्व जुटा सकें और ऐसी वृद्धि दर हासिल हो सके जो केंद्र से अधिक हो तो भारत के सार्वजनिक वित्त की कहानी काफी बेहतर और मजबूत हो जाएगी। यदि कुछ राज्य पुरानी पेंशन बहाल करने जैसे राजकोषीय दृष्टि से दिक्कतदेह विचारों को त्याग दें तो उनका आर्थिक सफर और सहज हो जाएगा।

भारवाहक वाहन से उपजे कुछ सबक

दोधारी तलवार

अजय शुक्ला

सन 1999 में करगिल के संघर्ष के समय जो लोग सेना में थे या जो उस वर्ष जम्मू कश्मीर में रहे अथवा वहां काम किया, उन्हें सेना के लंबे-लंबे बेड़ों की याद होगी जिनका इस्तेमाल भारत ने सेना की टुकड़ियों को करगिल ले जाने में किया था। ये बेड़े जोजिला दर्रे से होते हुए द्रास गए या फिर रोहतांग दर्रे से लेह। आजादी के बाद पहली बार सेना के जवानों के ये बेड़े डरावने लग रहे थे।

पुराने शक्तिमान और टाटा लॉरी की जगह अशोक लीलैंड के नए स्टैलियन 7.5 टन, फोर व्हील ड्राइव लोड कैरियर (भारवाहक) ने ले ली थी। उसके बाद से स्टैलियन भारतीय सेना का प्रमुख भारवाहक बन गया है। 2020 में उसने भारतीय सेना के जवानों को पूर्वी लद्दाख में पहुंचाया ताकि चीन के उन सैनिकों को रोका जा सके जो डेपसांग, दौलत बेग ओल्डी, गलवान, हॉट स्प्रिंग्स, गोगरा, पैंगॉन्ग सो और डेमचॉक में भारतीय इलाकों में घुस आए थे। जिस तरह आज भारतीय सेना की हवाई परिवहन क्षमता सी-17 ग्लोबमास्टर 2 विमानों पर केंद्रित है, वैसे ही कश्मीर से कन्या कुमारी तक सैनिकों का आवागमन स्टैलियन भारवाहकों पर आधारित है।

यही वजह है कि अशोक लीलैंड की पिछले दिनों की गई घोषणा में कई अमूल्य सबक छिपे हुए हैं। उसने कहा कि भारतीय सेना ने 800 करोड़ रुपये मूल्य के भारवाहकों का ऑर्डर दिया है। हमारी सेना के पास 50,000 स्टैलियन का बेड़ा है। इनमें से हर साल करीब 10 फीसदी या 5,000 वाहनों की सेवा अवधि समाप्त हो जाती है और उनकी जगह नए वाहन आते हैं। हर स्टैलियन की कीमत 30 लाख रुपये है यानी अकेले इस बेड़े को नया करने पर सालाना 1,500 करोड़ रुपये की राशि व्यय होती है। बेड़े के नवीनीकरण के अलावा सरकार का 2023-24 का बजट आवंटन बताता है कि इस राशि का बड़ा हिस्सा सैन्य परिवहन के अलग-अलग पहलुओं पर व्यय होगा।

राजस्व परिवहन के मद में 6,717 करोड़ रुपये आवंटित किए गए और 4,038 करोड़ रुपये की राशि परिवहन से संबंधित खरीद के लिए आवंटित की गई जिसमें नए भारवाहक शामिल थे। देश के निजी ट्रक निर्माताओं को फील्ड आर्टिलरी ट्रैक्टर्स (एफएटी 4 गुणा 4) और 'गन टोइंग व्हीकल्स' (जीटीवी 6 गुणा 6) के लिए निविदा प्रदान की गई। इन वाहनों का इस्तेमाल हल्की और मझोली आर्टिलरी गन की ढुलाई के लिए होना था। इस भारी व्यय को देखते हुए ऐसे कई तरीके हैं जिनकी मदद से सेना इस बेड़े के चयन, खरीद, संचालन, रखरखाव आदि को आर्थिक दृष्टि से बेहतर बना सकती है। सबसे पहले तो इसके भारवाहक का मानकीकरण किया जा सकता है। अशोक लीलैंड, टाटा मोटर्स तथा अन्य निर्माताओं के बीच चयन करने के लिए शायद ज्यादा कुछ न हो लेकिन सेना ने संकेत दिया है कि वह स्वदेशीकरण और मानकीकरण दोनों पर जोर देगी। इसका अर्थ यह हुआ कि वाहन बेड़ों में एक ही तरह के भारी वाहन होंगे जबकि थोड़े अलग तरह के वाहन भी बनाए जाएंगे जहां बुनियादी रूप से महत्त्वपूर्ण समानताएं नजर आएं।

एक भारवाहक का मानकीकरण करने से सेना कि कलपुर्जे रखने की इन्वेंटरी कम होगी। एक वाहन के लिए ऐसे हजारों कलपुर्जों की जरूरत हो सकती है। अभी हाल तक इतने कलपुर्जों को संभाल कर रखना उस यूनिट का काम होता था जो सैन्य वाहन या हथियार प्लेटफॉर्म को संचालित करती। सोवियत संघ को सैन्य लॉजिस्टिक्स का सरलीकरण करने में महारत हासिल थी। इसकी वजह यह थी कि उसकी भारी उपकरणों यानी टैंक, हथियारबंद वाहनों तथा हवाई रक्षा वाली बंदूकों से लैस सेना के लिए यह आवश्यक था कि लॉजिस्टिक्स को सहज बनाया जा सके। केवल उसी स्थिति में उनका इस्तेमाल संभव था। उन्होंने जबरदस्त मानकीकरण किया। मसलन टी-55 टैंक के पहियों में लगने वाले नट बोल्ट वही थे जो बीएमपी-1 हथियार वाहक वाहन में लगते थे। अगर शिल्का ऐंटी-एयरक्राफ्ट गन के रेडियो सेट को बंद कर दिया जाए तो उसे टी-72 टैंक से दोबारा शुरू किया जा सकता है। सोवियत सेना में प्रचलित एक चुटकुले के मुताबिक अगर किसी एक डिवीजन का जनरल मोर्चे पर जीत नहीं पाता तो उसे गोली मारक पड़ोसी डिवीजन का जनरल लाया जा सकता है।

भारत जैसे विशाल देश में लॉजिस्टिक्स का सहजीकरण करने तथा सैन्य उपकरणों के प्रबंधन में सिविल-रिटेल ट्रेड नेटवर्क की अहम भूमिका है। अब तक सैन्य उपकरण निर्माता प्रतिष्ठान जिनमें से अधिकांश ऑर्डिनेंस फैक्टरी बोर्ड (ओएफबी) नेटवर्क के अधीन आते हैं, वही संबंधित उपकरणों के निर्माण, रखरखाव और निपटान के लिए उत्तरदायी रहे हैं। बहरहाल इसके बजाय देश भर में मौजूद सिविल ट्रेड नेटवर्क को इस प्रक्रिया में शामिल करना चाहिए ताकि इसका सहजीकरण हो सके तथा सैन्य उपयोगकर्ताओं के लिए लागत में कमी आ सके। उदाहरण के लिए अशोक लीलैंड अपने देशव्यापी खुदरा ट्रक नेटवर्क का इस्तेमाल जबलपुर स्थिति व्हीकल फैक्टरी से स्टैलियन की ढुलाई के लिए कर सकता है और उसे निर्माण स्थल से सीधे उस सैन्य यूनिट तक पहुंचा सकता है जहां उसकी जरूरत हो। वाहन को उपयोगकर्ता यूनिट तक पहुंचाने के बाद ओएफबी और वीएफजे यूनिट को यह जानकारी रहती है कि उन्हें तय समय सीमा में उसकी सर्विस और जरूरी रखरखाव करना होगा। इसलिए जरूरी कलपुर्जे और अन्य सामग्री को वीएफजे खुदरा कारोबारी तक समय से पहुंचा सकता है।

कलपुर्जों तथा अन्य वस्तुओं की खपत का अनुमान तथा उन्हें जरूरत से पहले तैयार रखने से खपत रुझान बदल सकता है और कलपुर्जे उन स्थानों पर रखे जाने की शुरुआत हो सकती है जहां वे आसानी से उपलब्ध हों और पहुंच में हों। सैन्य उपकरणों के रखरखाव और प्रबंधन के लिए ऐसी व्यवस्था अपनाने से सैन्यकर्मियों की पुनर्नियुक्ति के अवसर भी बनेंगे। उनका इस्तेमाल उन उपकरणों की सर्विस और रखरखाव में किया जा सकता है जिन्हें वे अपने सेवा काल में संभालते होंगे। उन्होंने सेवा काल में जो पेशेवर दक्षता अर्जित की होगी उसे भुलाने के बजाय इन उच्च प्रशिक्षित पूर्व सैनिकों को दूसरा कैरियर दिया जा सकता है।

लॉजिस्टिक्स के ऐसे विकेंद्रीकरण का विस्तार करके बहुत आसानी से वाहन संचालन और रखरखाव के काम मसलन राशन, ईंधन, तेल और लुब्रिकेंट को संभालने तथा उनके वितरण के काम को अंजाम दिया जा सकता है। इंडियन ऑयल जैसे संगठनों से पहले ही लेह जैसी जगहों पर उपरोक्त चार चीजें जमा करने को कहा जा रहा है ताकि उनका ठंड आदि के दिनों में असैन्य इस्तेमाल किया जा सके जब रास्ते बाधित रहते हैं। इसी प्रकार इंडियन ऑयल की सुविधाओं तथा कर्मचारियों को सेना के इस्तेमाल के लिए ईंधन, तेल तथा लुब्रिकेंट जैसी चीजों का भंडारण करने को कहा जा सकता है। सैन्य कामकाज का ऐसा कोई हिस्सा नहीं है जिसे असैन्य कारोबार संभाल ले। ऐसा भी कोई तरीका नहीं जो लड़ाई के क्षेत्र में लॉजिस्टिक्स को सहज बनाए। सेना को इस विषय में कल्पनाशीलता के साथ सोचने की आवश्यकता है।

आपका पक्ष

वैज्ञानिकों को जीएम सरसों में सुधार करना चाहिए

वैज्ञानिक युग में कृषि भी आधुनिक तकनीक से होनी चाहिए। फसलों की नई नस्लों को तैयार किया जाना बेहद जरूरी है। जलवायु परिवर्तन का दुष्प्रभाव फसलों पर भी पड़ रहा है, जिस कारण इनकी पैदावार में भी कमी आ रही होगी। इसलिए वैज्ञानिकों ने जीएम अर्थात जेनेटिकली मोडिफाइड सरसों का प्रचलन देश में शुरू करने के बारे में सोचा है। इस विधि से देश को खाने वाले तेल के क्षेत्र में आत्मनिर्भर बनाया जा सकता है। लेकिन इस तेल का प्रयोग करने वालों की सेहत पर कोई साइड इफेक्ट न पड़े इसका ध्यान रखना भी जरूरी है। इसलिए वैज्ञानिकों को जीएम सरसों की ऐसी कोई तकनीक तैयार करनी चाहिए जिसका दुष्प्रभाव कहीं भी किसी को भी न के बराबर हो। जीएम सरसों से मधुमक्खी पालकों को भी नुकसान की आशंका है, क्योंकि जीएम सरसों से मधुमक्खियों को सरसों का रस शुद्ध नहीं मिलेगा, जिससे मधुमक्खी पालकों का कारोबार प्रभावित होगा। वैज्ञानिकों को इसका भी हल निकालना होगा।

राजेश कुमार चौहान, जालंधर

जीएम सरसों की ऐसी तकनीक तैयार की जानी चाहिए जिसका दुष्प्रभाव कहीं भी किसी पर भी न के बराबर हो

डेटा संरक्षण विधेयक से क्या निजी डेटा सुरक्षित?

संसद से डेटा संरक्षण विधेयक पारित हो चुका है। इस विधेयक पर राष्ट्रपति की मुहर लगने के बाद यह कानून का रूप ले लेगा। डेटा संरक्षण कानून से आम लोगों का निजी डेटा सुरक्षित रह सकेगा। इससे साइबर अपराध और ठगी के मामले कम हो सकेंगे? इन सभी सवालों के जवाब अभी आने बाकी हैं। लेकिन इस नए कानून के मुताबिक किसी भी व्यक्ति का डेटा, किसी प्लेटफॉर्म या ऐप पर आने वाला डेटा अब कानून के तहत आएगा। किसी ऐप को डाउनलोड करने के बाद शुरू करने के वक्त प्राइवेसी पॉलिसी पर सहमति जतानी पड़ती है। अब यह कानून के दायरे में आ जाएगा। वहीं डेटा को जिस उद्देश्य के लिए लिया जाएगा, उसी उद्देश्य से ही उपयोग किया जाएगा। अर्थात किसी उद्देश्य से लिए गए डेटा को दूसरे किसी काम के लिए इस्तेमाल नहीं किया जा सकेगा। इसमें प्रावधान किया गया है कि जितना डेटा चाहिए, उतना ही लिया जाएगा और किसी व्यक्ति के निजी डेटा में बदलाव आने पर उसके अनुरूप ही अनुपालन किया जाएगा। इसका अर्थ यह है कि किसी व्यक्ति की जितनी जानकारी चाहिए उतना ही लिया जाएगा इसके पूरा इतिहास नहीं खंगाला जाएगा। विधेयक के उद्देश्य में कहा गया है कि जितने समय तक डेटा को रखना चाहिए, उतने ही समय तक रखा जाएगा। इस कानून के माध्यम से डेटा सुरक्षा की जवाबदेही निर्धारित भी की गई है। इसमें सोशल मीडिया पर डेटा डालने के अनिच्छुक लोगों को इस पर फैसला करने का अधिकार होगा। इसके अलावा एक डेटा संरक्षण बोर्ड बनाया जाएगा जो डेटा संबंधी पूरी व्यवस्था को देखेगा। बोर्ड में विशेषज्ञ रहेंगे और बोर्ड कानून के माध्यम से काम करेगा एवं स्वतंत्र होगा। अतः इस नए कानून के लागू होने के बाद शायद लोगों को कुछ राहत मिल सके।

मोहित कुमार, नई दिल्ली

पाठक अपनी राय हमें इस पते पर भेज सकते हैं : संपादक, बिज़नेस स्टैंडर्ड, 4, बहादुर शाह जफर मार्ग, नई दिल्ली 110002. आप हमें ईमेल भी कर सकते हैं : lettershindi@bsmail.in
पत्र/ईमेल में अपना डाक पता और टेलीफोन नंबर अवश्य लिखें।

देश-दुनिया

फोटो - पीटीआई

थलसेना प्रमुख जनरल मनोज पांडेय ने गुरुवार को लंदन में हॉर्स गार्ड परेड में ब्रिटिश सेना के जवानों द्वारा दिए गए सलामी गारद का निरीक्षण किया।

खबरों में

जी एंटरटेनमेंट एंटरप्राइजेज

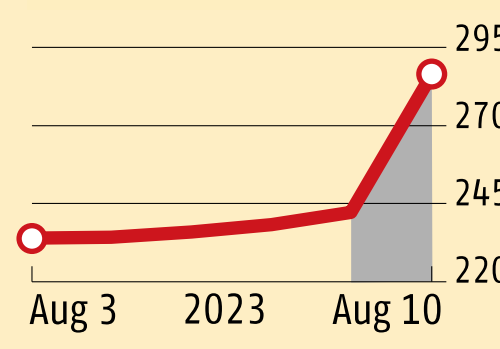

Top gainer among A group of companies
₹242.1 PREVIOUS CLOSE
₹285.6 CLOSE
▲17.9% UP

वेरॉक इंजीनियरिंग

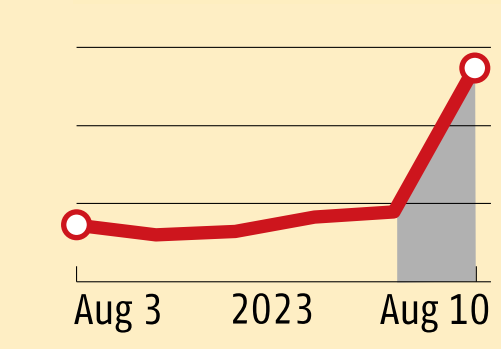

Trading volume jumps 23x over 2 week average
₹342.8 PREVIOUS CLOSE
₹379.5 CLOSE
▲10.7% UP

ल्यूपिन

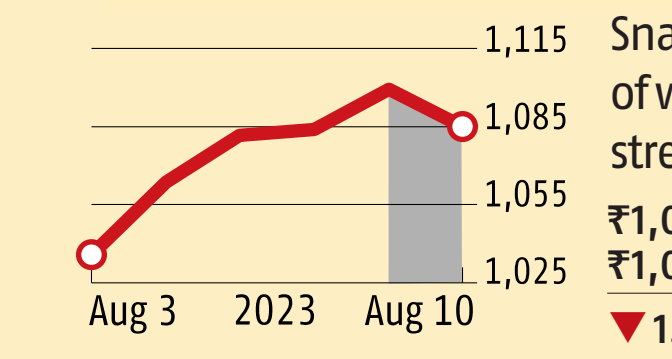

Snaps 8 days of winning streak
₹1,099.2 PREVIOUS CLOSE
₹1,085.0 CLOSE
▼1.3% DOWN

आज का अहम शेयर

ब्रिगेड एंटरप्राइजेज

Hits new all-time high at ₹610; Up 25 per cent this fiscal

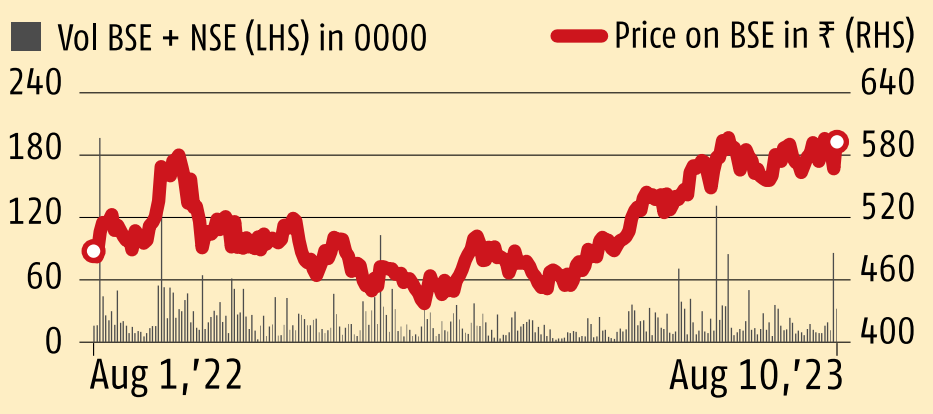

निफ्टी 50

Company	Close (₹) 10 Aug '23	% Chg	Wt (%)	PE Con	PE Std	Company	Close (₹) 10 Aug '23	% Chg	Wt (%)	PE Con	PE Std
Adani Enter	2552.4	1.8	1.1	108.7	164.7	ITC	451.8	-1.5	6.5	29.3	30.0
Adani Ports	802.8	1.5	0.7	27.7	579.6	JSW Steel	831.5	1.0	1.3	35.6	35.3
Apollo Hosp	4922.5	-1.2	0.6	86.4	65.2	Kotak Mah Bank	1800.9	-1.7	3.1	21.9	29.0
Asian Paints	3237.9	-2.8	1.7	66.9	67.6	L & T	2643.5	-0.3	4.3	33.0	42.6
Axis Bank	939.8	-1.1	3.1	26.8	25.7	LTIMind	5106.6	0.0	0.5	38.3	39.8
Bajaj Auto	4636.6	-0.6	0.7	20.1	21.4	Mah & Mah	1545.4	0.7	1.8	18.7	24.2
Bajaj Fin	7143.9	0.3	2.2	37.6	39.7	Maruti Suzuki	9397.6	-0.7	1.4	34.6	29.8
Bajaj Finsrv	1519.4	0.2	1.1	34.4	268.5	Nestle India	21989.8	-1.0	0.9	-	77.6
Bharti Airtel	874.8	-1.0	2.5	58.5	909.2	NTPC	217.4	-0.6	1.2	12.5	12.0
BPCL	362.7	0.6	0.4	36.9	4.2	ONGC	178.7	1.0	1.1	6.3	5.8
Britannia	4540.5	-1.3	0.6	44.8	48.4	Power Grid	241.8	0.6	0.9	10.9	11.2
Cipla	1259.0	-0.6	0.8	32.7	38.4	Reliance Ind	2536.5	0.4	10.1	26.5	44.2
Coal India	234.9	0.1	0.6	5.3	9.3	SBI	573.7	0.0	2.5	7.7	8.4
Divis Lab	3745.5	0.2	0.6	54.5	55.0	SBI Life Ins	1334.4	-1.1	0.7	-	72.6
Dr Reddys	5851.2	-0.3	0.8	20.6	26.0	Sun Pharma	1150.3	-0.2	1.4	32.7	260.5
Eicher Motor	3414.7	0.1	0.5	29.0	31.6	Tata Consumer P	850.6	-1.1	0.6	62.5	78.8
Grasim Ind	1830.3	-0.8	0.8	17.7	56.7	Tata Motors	618.3	-0.7	1.3	19.3	72.2
HCL Techno	1134.3	-0.9	1.4	20.4	27.1	Tata Steel	120.0	-0.2	1.1	90.0	10.7
HDFC Bank	1635.9	-0.9	11.3	26.8	26.3	TCS	3442.1	-0.6	4.0	28.8	30.7
HDFC Std Life	640.0	-0.9	0.8	100.5	97.2	Tech Mahindra	1235.8	0.6	0.9	27.4	33.4
Hero MotoCorp	3035.9	-0.8	0.5	21.6	20.8	Titan Company	2988.6	1.1	1.4	81.6	79.9
Hindalco	468.9	0.0	0.8	10.4	42.5	UltraTech	8102.2	-0.1	1.1	45.3	46.2
HUL	2536.7	-0.6	2.6	58.9	58.8	UPL	609.7	-0.9	0.4	16.0	60.0
ICICI Bank	964.1	-0.9	7.8	19.8	19.5	Wipro	418.7	0.2	0.7	19.7	24.1
IndusInd Bank	1430.2	1.5	1.1	-	14.0	Nifty 50	19543.1	↓-0.5	100.0	23.7	27.5
Infosys	1389.1	-0.4	5.8	23.4	23.7						

एसऐंडपी बीएसई सेंसेक्स स्टॉक

Asian Paints	3234.3	-2.9	2.0	66.9	67.6	Maruti Suzuki	9397.1	-0.7	1.6	34.6	29.8
Axis Bank	939.7	-1.1	3.6	26.8	25.7	Nestle India	22002.8	-0.9	1.1	-	77.7
Bajaj Fin	7155.9	0.5	2.5	37.6	39.8	NTPC	217.4	-0.5	1.4	12.5	12.0
Bajaj Finsrv	1519.6	0.2	1.3	34.4	268.5	Power Grid	242.0	0.7	1.1	10.9	11.2
Bharti Airtel	874.5	-1.1	2.9	58.5	908.8	Reliance Ind	2535.7	0.5	11.6	26.5	44.2
HCL Techno	1134.6	-0.8	1.6	20.4	27.1	SBI	573.6	0.0	2.9	7.7	8.4
HDFC Bank	1636.3	-0.8	13.0	26.8	26.4	Sun Pharma	1150.6	-0.1	1.7	32.7	260.5
HUL	2537.4	-0.6	3.0	58.9	58.8	Tata Motors	618.1	-0.8	1.5	19.3	72.2
ICICI Bank	964.2	-0.9	9.0	19.8	19.5	Tata Steel	120.0	-0.1	1.3	90.0	10.7
IndusInd Bank	1430.3	1.6	1.3	-	14.0	TCS	3443.5	-0.6	4.7	28.8	30.7
Infosys	1389.2	-0.4	6.7	23.4	23.7	Tech Mahindra	1236.3	0.7	1.0	27.4	33.4
ITC	451.5	-1.6	7.5	29.3	30.0	Titan Company	2989.6	1.2	1.7	81.7	80.0
JSW Steel	832.0	1.2	1.5	35.6	35.4	UltraTech	8100.2	-0.1	1.2	45.2	46.2
Kotak Mah Bank	1800.4	-1.6	3.5	21.9	29.0	Wipro	418.4	0.2	0.8	19.7	24.1
L & T	2643.9	-0.2	5.0	33.0	42.6	BSE SENSEX	65688.2	↓-0.5	100.0	25.2	29.0
Mah & Mah	1545.6	0.7	2.1	18.7	24.2						

C = Consolidated; S = Standalone

वैश्विक सूचकांक

Indices	Close	% Chg*	Indices	Close	% Chg*
Americas (Aug 09,23)			**Asia/Pacific (Aug 10,23)**		
S&P/ TSX Composite	20275.3	0.3	Stock Exchange of Thai	1533.4	0.3
Dow Jones	35123.4	-0.5	Shanghai Se Comp	3254.6	0.3
Nasdaq Composite	13722.0	-1.2	Straits Times	3322.9	0.3
Europe/Africa (Aug 09,23)			Jakarta Composite	6893.3	0.3
IBEX 35	9449.4	1.0	Kospi	2601.6	-0.1
CAC 40	7383.6	0.8	Kuala Lumpur Comp	1458.9	-0.2
DAX	15908.5	0.4	Taiwan Taiex	16634.7	-1.4
FTSE 100	7586.4	0.0	**Volatility (Aug 09,23)**		
Asia/Pacific (Aug 10,23)			CBOE Dow Jones	14.5	3.0
Nikkei 225	32473.7	0.8	CBOE S&P 500	15.9	-0.7
Hang Seng	19248.3	0.0			

* Change over previous close

प्रमुख सूचकांक

	Previous Close	Open	High	Low	Close	Change	% chng
S&P BSE Sensex	65,995.8	65,945.4	65,956.3	65,509.1	65,688.2	-307.6	-0.5
S&P BSE Sensex 50	20,587.6	20,575.3	20,582.4	20,450.1	20,498.5	-89.1	-0.4
S&P BSE-100	20,037.7	20,031.4	20,036.2	19,910.7	19,958.0	-79.7	-0.4
S&P BSE-200	8,516.7	8,515.7	8,520.5	8,465.6	8,485.7	-31.0	-0.4
S&P BSE-500	26,969.9	26,971.4	26,991.6	26,815.0	26,875.9	-94.0	-0.3
S&P BSE IPO	10,424.9	10,388.5	10,503.8	10,360.5	10,397.4	-27.5	-0.3
S&P Dollex-30	6,543.4	-	-	-	6,512.9	-30.5	-0.5
Nifty 50	19,632.6	19,605.6	19,623.6	19,495.4	19,543.1	-89.5	-0.5
Nifty next50	44,948.2	45,009.5	45,009.5	44,578.0	44,676.2	-272.0	-0.6
Nifty 500	17,003.9	16,999.5	17,013.5	16,901.6	16,939.9	-64.0	-0.4
India VIX	11.1	11.1	11.9	10.6	11.4	0.3	2.3
Nifty CPSE	3,475.0	3,482.8	3,504.4	3,465.1	3,472.7	-2.3	-0.1

बढ़े/घटे

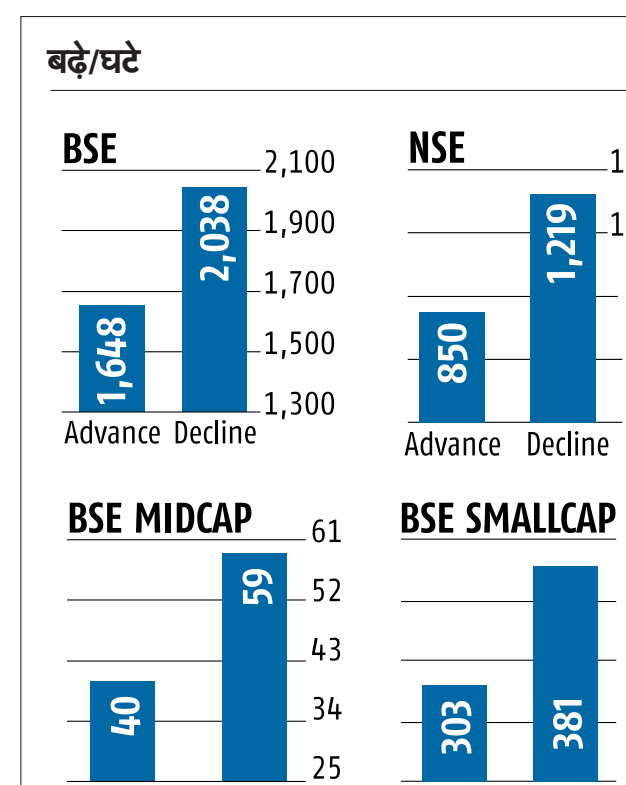

मार्केट ओवरव्यू

INDEX AGGREGATES	PE C/S	SHRS MN	TRDS '000	ADV	DEC	1 YR RETURN
SENSEX	25.2/29.0	6.0	190	10	20	11.7
NIFTY 50	23.7/27.5	312.2	5833	18	31	11.5

C = CONSOLIDATED; S = STANDALONE

TURNOVER	CASH BSE	CASH NSE	DERIVATIVES BSE	DERIVATIVES NSE
VALUE(IN ₹ CRORE)	6314	81635	74965	56571117
SHARES(IN MN)	1019.1	4430.5	-	26935.7
TRADES(000)	3201	26674	-	173457

MARKET-CAP (₹ CR)	TRADED	TOTAL
BSE	30,586,263	31,244,069
NSE	30,239,907	30,936,094
DERIVATIVES	21,414,626	21,414,626

कारोबारी गतिविधि

(₹ crore)	FIIs Equity Net	FIIs Debt Net	MF Equity Net	MF Debt Net
On 09 Aug	997	1191	-	-
On 08 Aug	-58	27	-	-
On 07 Aug	2252	-58	-	-
On 04 Aug	66	289	-	-
On 03 Aug	217	-166	487	76
Aug till date	1997	2343	3374	1923
2023 till date	125012	23113	69003	-854

डेरिवेटिव में एफआईआई

(₹crore)	Index NET	Stock Net	Index Fut OI	Index Opt OI	Stock OI
On 09 Aug	-12730	-2335	0.2	4.3	2.5
On 08 Aug	-512	-81	0.2	4.2	2.5
On 07 Aug	2371	1247	0.2	4.2	2.5
On 04 Aug	-804	1641	0.2	3.5	2.5
On 03 Aug	16145	-4407	0.2	2.4	2.5
Aug till date	21733	-7054	-	-	-
2023 till date	308796	5921	-	-	-

OI in number of contracts(million)

एसऐंडपी बीएसई सेक्टर सूचकांक

	Prev cls	Close	% Chng
Auto	35,365.6	35,299.9	-0.2
Bankex	50,380.4	49,973.3	-0.8
Cons. Durables	43,122.4	43,154.4	0.1
Cap. Goods	43,553.3	43,351.1	-0.5
FMCG	18,841.0	18,674.8	-0.9
Healthcare	28,485.8	28,313.3	-0.6
Infra	348.3	349.8	0.4
IT	31,210.0	31,108.1	-0.3
Metal	21,923.7	21,992.5	0.3
Oil & Gas	19,149.7	19,150.1	0.0
Power	4,225.0	4,236.3	0.3
PSU	11,468.4	11,434.3	-0.3
Realty	4,277.6	4,267.0	-0.2

एफऐंडओ स्नैपशॉट

MOST BULLISH	Futures price	Cash price	Premium (%)	MOST BEARISH	Futures price	Cash price	Discount (%)
Vodafone Idea	8.1	8.1	1.2	Maha Gas	1014.0	1026.9	-1.2
India Cement	242.7	240.9	0.7	Coal India	232.4	234.9	-1.1
Astral	1988.2	1974.2	0.7	NTPC	215.1	217.4	-1.1
Abbott India	24044.9	23887.8	0.7	Bata India	1632.4	1645.9	-0.8
Adani Enter	2568.3	2552.4	0.6	Eicher Motor	3387.3	3414.7	-0.8

	BSE Index	BSE Stock	NSE Index	NSE Stock
FUTURE				
Contracts	1571	-	405928	993453
Open Int.(000)	6	-	15371	6173050
Shares(In Mn)	-	-	11.2	1915.5
Value(₹ crore)	103	-	31726	78169
OPTIONS				
Contracts	1135857	-	734906604	3820222
Open Int.(000)	1772	-	594207	5616124
Shares(In Mn)	-	-	18959.4	6049.6
Value(₹ crore)	74862	-	56153856	307367

पुट कॉल रेशियो

(Open Interest in Mn)	Put	Call	PC Ratio
Market	2201.4	4009.0	0.5

Top 5	PC Ratio	Bottom 5	PC Ratio
Dr Reddys	1.3	Oracle Fin	0.2
Cipla	1.2	Bosch	0.3
Lupin	1.2	Dalmia Bharat	0.3
REC	1.1	NTPC	0.3
Laurus Labs	1.0	Shree Cement	0.3

एक्टिव कॉल

(In Million)	Expiry Date	Strike Price	Traded Qty	Open Interest	% Chg (OI)
Index					
Nifty	10/08/23	19600	1182.2	14.0	105.1
Nifty	10/08/23	19550	1042.0	15.1	717.6
Nifty	10/08/23	19650	658.7	6.4	-13.3
Nifty Bank	10/08/23	44600	549.6	5.8	356.7
Nifty	10/08/23	19700	546.1	6.7	-32.8
Stock					
GMR Infra	31/08/23	55	80.4	14.1	8.5
Vodafone Idea	31/08/23	9	60.2	163.1	-0.3
Zee Enter	31/08/23	270	54.5	4.8	361.7
Zee Enter	31/08/23	260	52.9	6.4	42.8
Tata Power	31/08/23	240	51.7	13.2	40.2

एक्टिव पुट

(In Million)	Expiry Date	Strike Price	Traded Qty	Open Interest	% Chg (OI)
Index					
Nifty	10/08/23	19500	1256.9	14.3	9.3
Nifty	10/08/23	19550	957.2	5.5	-8.4
Nifty Bank	10/08/23	44500	710.7	6.4	81.6
Nifty	10/08/23	19450	702.7	7.7	8.6
Nifty	10/08/23	19400	584.0	6.4	-32.0
Stock					
Zee Enter	31/08/23	240	22.7	3.1	88.7
Zee Enter	31/08/23	250	19.0	3.3	141.5
Zee Enter	31/08/23	230	17.7	2.7	18.2
PNB	31/08/23	61	17.4	3.2	20.0
Vodafone Idea	31/08/23	8	15.0	90.6	3.9

वॉल्यूम में तेजी

Company	Days Volume	2-week Avg Volume	Change %	Close price	*Price %chg
CMS Info System	49598157.0	589338.6	8315.9	364.0	-7.0
Cyber Media	2670448.0	54040.3	4841.6	17.3	11.2
Varroc Eng	7755785.0	173442.1	4371.7	379.5	10.7
Hexa Tradex	270567.0	6637.7	3976.2	158.4	7.0
Manugraph I	960382.0	31249.1	2973.3	22.1	19.8
Jubilant Pharmo	5698906.0	197097.2	2791.4	450.9	11.4
JETK India	372026.0	16132.7	2206.0	140.0	-10.9
Hind Comp	514244.0	23000.6	2135.8	444.1	20.0
PPAP Auto	372581.0	17706.5	2004.2	229.4	10.1
Honda Power	163189.0	8329.6	1859.1	2332.4	4.9

52 सप्ताहों का उच्चतम और निम्नतम

Company	Price	Company	Price	Company	Price	Company	Price
HIGH		Others		*Caplin Point	1076.4	**LOW**	
BS 200		Tasty Bite	19867.1	*Talbros Eng	975.0	BS 200	
*Abbott India	24725.0	Yamuna Syndicat	19230.3	Natco Pharma	920.0	NONE	
*Dr Reddys	5916.9	*Disa India	14770.7	*Avantel	915.0	Others	
Coforge	5225.0	*Cera Sanitar	8542.8	*Kir'skar Bro	899.0	DHP India	785.3
*Alkem Labs	4271.0	*Elantas Beck	7795.0	Motilal Oswl	892.5	*SMS LifeS	493.0
HDFC AMC	2597.0	*Voltamp Tran	5299.0	*Zen Techno	854.0	*POwergrid Invit	112.5
*Torrent Phar	2100.0	*ABB Power India	4519.1	Eris Lifesci	845.0	*NIIT	77.7
*Trent	1915.0	*Apar Ind	4065.1	*Danlaw Tech	834.0	*Sky Ind	57.0
*Cipla	1277.6	*Neuland Lab	4021.1	*Action Const	801.7	Sampre Nutri	53.8
*Bharat Forge	977.6	*WPIL Ltd	3824.8	*U.P.Hotels	772.3	Arunis Adobe	22.8
Aurob Pharma	886.0	*Safari Ind	3575.0	*Carerating	769.2	*Bijoy Hans	22.0
Max Fin Sre	885.9	*Force Motors	3038.9	ISGEC Heavy Eng	764.1	Anuroop Packa	20.1
*Voltas	857.9	*KRL	2997.0	*Gandhi SpTbs	749.6	Octal Credit	16.4
*JSW Steel	835.0	*JB Chemicals	2838.0	*PGIL	735.1	*Kandagiri S	12.4
*Jindal Steel	682.0	*Godfrey Ph	2250.0	Prince Pipes	724.3	Mega Nirman	11.6
*Zydus Lifescien	668.5	*Raymond	1982.0	*Gravita I	708.4	Lead Fin	10.1
Zensar Tech	528.9	*Manorama Inds	1833.0	*Hindware Home	664.2	*Sirohia	8.6
Zee Enter	290.5	*KDDL	1828.0	*RIR Power	654.3	*Suumaya Corp	6.0
*Exide Ind	267.4	*Polychem	1794.8	*Affordable Robo	623.9	Dharani Fin	5.5
*Ashok Leyland	189.6	Cheviot	1350.0	Gulf Oil Lub	618.0	*Telecanor Gl	5.1
ONGC	179.7	*SAR Auto Pr	1267.0	*Brigade Ent	609.9	*Rajeshwari Infr	4.1
Indiabulls Hous	173.6	*Prudent Corpora	1259.7	*Taylormade Ren	591.6	*RSC Int	3.2
Manapp Finance	147.5	*Finolex Cab	1140.0	*Bharat Paranter	565.4	*Vinny Overseas	2.8
*IRCON Intl	110.2	*Talbros Auto	1138.9	*Bright Outdoor	525.0	*Reliance Home	2.0
*GMR Airports	54.5	*Tega Inds	1091.6	*Chalet Hotels	511.7	Radhagobind Com	1.4
*HCC	25.2	*Premier Expl	1088.1	*Lincoln Pha	495.9	*Earum Pharmaceu	1.1

* Indicates that the market price of these companies reached two-year highs/lows.

दिन में सबसे ज्यादा चढ़े

Company	Day's high	Close	% chg*	3mth high	52 wk high
Zee Enter	290.5	285.6	17.9	290.5	290.5
Max Fin Sre	885.9	857.2	8.5	885.9	885.9
Trent	1915.0	1895.3	5.8	1915.0	1915.0
Zensar Tech	528.9	514.1	5.5	528.9	528.9
India Cement	247.0	241.2	5.3	247.0	298.5
Suzlon Energy	20.6	20.5	5.0	20.8	20.8
Sun TV Net	553.4	550.4	3.1	554.5	568.2
Manapp Finance	147.5	146.5	2.9	147.5	147.5
Page Inds	40300.0	40066.7	2.8	43599.0	54262.3
Can Fin Home	759.0	751.7	2.5	905.0	905.0
HDFC AMC	2597.0	2579.6	2.3	2597.0	2597.0
PAYTM	868.0	857.9	2.3	915.0	915.0
GMR Airports	54.5	53.4	2.1	54.5	54.5
Mankind Pharma	1849.7	1840.5	2.0	1950.0	1950.0
Adani Enter	2577.9	2552.1	1.8	2751.3	4189.6

दिन में सबसे ज्यादा गिरे

Company	Day's low	Close	% chg*	3mth low	52 wk low
Granules	301.1	302.0	-6.3	272.0	267.9
Maha Gas	1021.4	1027.0	-3.5	971.1	772.0
Pidilite Ind	2510.0	2520.2	-3.2	2496.7	2250.9
Biocon	260.6	261.6	-3.1	234.0	191.6
CEAT	2317.1	2331.2	-3.0	1735.1	1331.4
Bata India	1637.0	1648.9	-3.0	1493.6	1380.9
Laurus Labs	395.2	398.2	-3.0	299.3	279.7
HCC	23.3	23.5	-2.9	15.9	12.0
Asian Paints	3228.0	3234.3	-2.9	3031.2	2686.2
FACT	442.6	453.2	-2.8	294.0	104.4
Samvardhana Mot	95.3	95.8	-2.8	76.8	61.8
Indiabulls Hous	163.2	164.8	-2.7	108.3	91.8
ICICI Lombard	1351.4	1356.0	-2.7	1066.7	1049.1
Aarti Inds	460.0	461.2	-2.6	445.0	445.0
JBM Auto	1272.3	1282.0	-2.6	743.8	361.7

* Ranked on the basis of percentage gain/loss on previous close

सबसे ज्यादा कारोबार

	Value BSE+NSE (₹ crore)	Volume BSE+NSE (Mn shrs)
HDFC Bank	4197.6	25.6
Tata Motors	3302.9	54.5
Zee Enter	3186.1	120.3
ICICI Bank	2439.0	25.3
Adani Enter	2131.1	8.4
Reliance Ind	2010.3	7.9
CMS Info System	1783.4	49.6
SBI	1610.2	28.1
Axis Bank	1292.7	13.7
Max Fin Sre	1066.9	12.3
Kotak Mah Bank	932.3	5.1
Zomato	874.1	92.2
Trent	805.4	4.3
Adani Ports	684.6	8.5
Tata Power	666.2	27.9
ITC	608.1	13.4
IRFC	592.5	119.4
HCC	590.0	243.8
Mah & Mah	574.6	3.7
Infosys	558.9	4.0
Adani Trans	557.2	6.8
India Cement	551.4	23.1
JSW Energy	544.6	16.5
IndusInd Bank	539.1	3.8
JSW Steel	531.1	6.4

प्रमुख एम-कैप

Rank	Company	Mcap (₹ cr)
1	Reliance Ind	1715521.9
2	TCS	1259992.8
3	HDFC Bank	1234948.3
4	ICICI Bank	674771.3
5	HUL	596175.8
6	Infosys	576525.0
7	ITC	562723.4
8	SBI	511870.4
9	Bharti Airtel	488684.6
10	Bajaj Fin	433250.9
11	LIC India	406128.3
12	L & T	371613.4
13	Kotak Mah Bank	357815.1
14	Asian Paints	310229.3
15	HCL Techno	307890.7
16↑	Adani Enter	290939.4
17↓	Axis Bank	289431.0
18↓	Maruti Suzuki	283867.6
19	Sun Pharma	276051.5
20	Titan Company	265416.7
21	Bajaj Finsrv	242444.2
22	Avenue Supermar	233853.5
23	UltraTech	233843.2
24	Wipro	229655.3
25	ONGC	224683.8
26	Nestle India	212151.0
27	NTPC	210805.6
28	Tata Motors	205301.9
29	JSW Steel	201099.0
30	Mah & Mah	192198.5

रुझान

Company	% change	Company	% change
BS200		**DOWN 7 DAYS**	
UP 3 DAYS		Mishka Ex	-28.7
Zee Enter	21.0	Refex Inds	-28.3
Trent	12.1	Raj Oil Mills	-19.7
Suzlon Energy	10.2	Ideaforge	-14.2
Piramal Entp	5.9	High Energy	-14.1
HDFC AMC	5.3	Suryalta Spg	-13.2
Tech Mahindra	4.4	Maan Alum	-13.1
Coforge	4.2	**UP 3 DAYS**	
DOWN		Talbros Eng	49.5
Policy Bazar	-8.2	Simplex Infr	49.1
Max Health	-8.0	Visco Trade	41.6
Olectra Greente	-6.9	TCFC Finance	36.6
Bata India	-6.4	Tasty Bite	35.5
Adani Wilmar	-5.6	Maestros Ele &	33.9
JBM Auto	-4.9	Ganesh Films In	33.2
Macrotech Devlp	-4.7	**DOWN 3 DAYS**	
Others		Maesgetf	-20.2
UP 7 DAYS		Monte Carlo Fas	-17.1
Switchng Tch	61.5	Taj GVK	-16.4
Envair Ele	47.2	PNGS Gargi Fash	-16.3
Nyogin Finte	40.6	Reliance Infra	-16.1
Taylormade Ren	39.8	Sky Ind	-15.7
Niraj Cem	39.5	Dynamic Cables	-14.6
Jai Balaji	39.2		
Fineline Cir	38.0		

(T+2) cycleStocks which rose/fell continuously

बोर्ड बैठक

Quarterly Results
AUGUST 11
BS 200
Astral, City Union Bk, Cochin Ship, Glenmark, HAL, Info Edge, IRFC, Jindal Steel, Muthoot Finance, Nat Alum, NMDC, Nykaa, ONGC, Power Fin, Sun TV Net, Voltas, Zydus Lifescien
Group A
Action Const, Ami Organics, BEML, Bengal Assm, Bombay Burm, Carysil, Coffee Day, D B Realty, Dhani Services, Elgi Equip, Esab India, Galaxy Surfacta, Garden Reach Sh, Godrej Ind, HBL Power, Hemisphere Prop, Hind.Foods, IFCI, ISGEC Heavy Eng, ITI, Jai Corp, Jamna Auto, Jindal Saw, Kalpataru Proj, Kennametal, Kiri Inds, KPI Green Energ, Marksans Ph, MSTC, MTNL, New India Assur, NHPC, NIIT, Pfizer, PNC Infra, Raymond, RCF, Reliance Infra, Renuka Sugar, Surya Roshni, Tarsons Product, TCNS Clothing C, Timken India, TN Newsprint, TTK Prestige, VA Tech Wbag
Group B
Aaa Techno, Abans Holdings, Agri-Tech I, Alphageo (I), Anant Raj Globa, Anjani Portl, Antony Waste, Archean Chem, Arih Superst, Asian Hot-E, Atul Auto, AVT Natl, Bal Pharma, BCL Industries, BF Invest, BF Utilities, BGR Energy, Bodal Chem, BPL, Capacite Infra, CCHHL, Centum Elec, Century Ext, Chemcon Sp Chem, Coral India, Country Con, Crest Ventures, DCM, Deccan Cem, Dhruv Consult, Dredgng Corp, Electronics Mar, Ent Network, Eros Intl M, Ester Ind, Excel Ind, Faze Three, Federal-Mog, Fiberweb I, Flexituff Vent, Future Mar Net, Gallantt Ispat, Ganesh Benzo, Garware HT Film, Gcm Secu, Gian Life Care, Globalspace Tec, GOCL Corp, GRM Overseas, Gufic Bios, GVK Power, Heads UP Ventur, Hercules Hst, Hind Comp, Hi-Tech Pipes, Kalyani Inv, Keynote Fin Ser, Khaitan Chem, Kitex Garmnt, KMC Spl, Kovai Medicl, Liberty Shoe, Loyal Text, Madhav Marb, Magellanic Clo, Marathon Nex, Max India, Megasoft, Mohit Inds, Moneyboxx, Mukand, NCL Ind, Niraj Cem, NMDC Steel, NRB Bearings, OMDC, Orient Green, Orissa Bengal, Palm Jewels, Palred Technolo, PGIL, Pix Trans, Pondy Oxides, Prajay Engg, Prime Focus, Punjab Comm, Puravankara, Raj Oil Mills, Ramco Ind, Rana Sugars, Ravinder Height, Reliance Chm, Rico Auto, Roto Pumps, Ruchira Pprs, Rupa & Co, S Chand & Co, S P Apparels, Salona Cots, Sastasundar Ven, Satia Inds, SecUR Credentia, Selan Explor, Shakti Pumps, Shalimar Pts, Shree Rama News, Simbhaoli Sugar, Solara Active P, SPIC, Spicejet, SPL Ind, Star Paper, Sukhit Strch, Sundaram Fin, Sundaram Mlt, Sunflag Iron, TechIndia Nirma, Technocraft, Tega Inds, Texmo Pipes, Tide Water, Trigyn Tech, TruCap Finance, TV Today, UR Sugar Inds, Uttam Sugar, Vidhi Specilty, Vipul Ltd, Visesh Infos, Wonder Electric, Wonderla Holida, Xpro India
Group IF
National High, Nexus Select
Group P
Ajwa Fun Wor
Group P
Bharat Texts
Group P
Coastal Road
Group P
Euro Asia
Group P
Garodia Chem
Group P
Jattashankar in, Oswal Leasing
Group P
Raj.Petro
Group P
Shaba Chemicals, United Leas
Group T
A2Z Infra, Akshar Spintex, Alanikt, Alphalogic Tech, Archies, ARSS Infra, Ashoka Metcast, ATN Intl, Bafna Pharma, Barak Vally, Bhartiya Int, Bodhi Tree

इंट्रा-डे

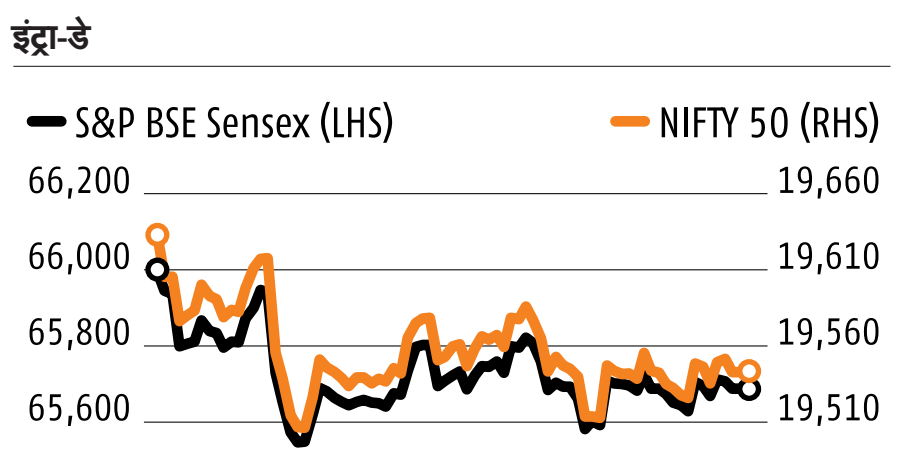

बीएस-200

स्टॉक पेज कैसे पढ़ें

बिज़नेस स्टैंडर्ड के शेयर बाजार के पन्ने पर बीएस-200 में बंबई स्टाक एक्सचेंज (बीएसई) और नैशनल स्टॉक एक्सचेंज (एनएसई) के स्पॉट और फ्यूचर्स के आंकड़े एक ही जगह पर दिए गए हैं। दोनों प्रमुख शेयर बाजारों में इन शेयरों के वॉल्यूम, भाव और कारोबार की हिस्सेदारी 85 फीसदी है। बीएसई-200 सूची दिन के कारोबार की बुनियादी जानकारी देता है। पिछले दिन बाजार किस भाव पर बंद हुआ था, शुरुआती कारोबार के आंकड़े, न्यूनतम और अधिकतम भाव, शेयर के वॉल्यूम और पीई (प्राइस टू अर्निंग) की जानकारी यहां दी जाती है।

पिछले 52 हफ्तों के उच्चतम और निम्नतम आंकड़ों का रिकार्ड भी यहां उपलब्ध होता है। बाजार बंद के बाद एनएसई में फ्यूचर्स ट्रेडिंग की जानकारी प्रस्तुत की जाती है। साथ ही पिछले सत्र की समाप्ति के आंकड़े और अंतिम सत्र के आंकड़े भी उपलब्ध कराए जाते हैं। शेयर से संबंधित अन्य पन्नों में उन शेयरों के बारे में जानकारी दी जाती है जिन्हें बीएसई-200 में शामिल नहीं किया गया है। अन्य शेयरों की जानकारी उपलब्ध कराने वाले इस पन्ने में हमने बीएसई और एनएसई के प्रतिदिन के कारोबार के दौरान उच्चतम और निम्नतम कारोबारी आंकड़ो को प्रस्तुत किया है। उन शेयरों की भी जानकारी यहां दी गई है जिनकी मांग बाजार में सबसे अधिक है।

परिभाषा: किसी शेयर के बंद भाव को प्रति शेयर आय (ईपीएस) से भाग देने पर पीई निकाला जाता है। ईपीएस से आशय कुल मुनाफे से है जिसे पिछले 12 महीनों के कारोबारी आंकड़ों को इक्विटी कैपिटल से भाग देने पर प्राप्त किया जाता है। पीई का मूल्यांकन समग्र आय के आधार पर किया जाता है। उच्चतम और निम्नतम आंकड़े से तात्पर्य उस आंकड़े से है जिसे किसी शेयर के पिछले 52 हफ्तों के प्रदर्शन के आधार पर निकाला गया है।

ओपन इंट्रेस्ट: फ्यूचर्स और ऑप्शंस (एफऐंडओ) सेगमेंट के तहत प्रत्येक कारोबारी दिन के अंत में जितने कांट्रेक्ट खुले होते हैं, उस संख्या को ही ओपन इंट्रेस्ट कहा जाता है।

मार्केट लॉट्स: एक एफऐंडओ कांट्रेक्ट का मूल्य। क्षेत्रगत सूचकांकों में इसके भाव में परिवर्तन होता रहता है। उदाहरण के लिए निफ्टी 50 और निफ्टी 25 जूनियर में इसके भाव में अंतर हो सकता है।

स्ट्राइक प्राइस: जिस भाव पर किसी ऑप्शन के लिए बोली लगाई जा सकती है। अगर मार्केट प्राइस एसपी से अधिक हो जाता है तो ऐसी स्थिति में कहा जाता है कि कोई ऑप्शन इन द मनी है। वहीं अगर मार्केट प्राइस एसपी से कम होती है तो ऐसी स्थिति में उस ऑपशन को आउट ऑफ मनी कहा जाता है।

एक्सपाइरी डेट: इसे सेटलमेंट तिथि के तौर पर भी जानते हैं। इसी तारीख पर कोई डेरीवेटिव का निबटान होता है। एनएसई के लिए यह तारीख हर महीने की आखिरी गुरुवार होती है।

SYMBOLS FOR FACE VALUE OF SCRIPS

● ₹100 ❑ ₹3
❍ ₹50 ★ ₹2
■ ₹20 ♠ ₹1
◆ ₹6
✤ ₹5
✱ ₹4
Face value of scrips is ₹10 in all cases if not specified.

	BSE	NSE	BSE	NSE
	Aarti Inds✤		ABB India★	
PClose	(473.5)	(473.2)	(4522.4)	(4521.0)
Open	467.9	470.0	4478.1	4519.9
High	470.0	470.0	4550.0	4550.0
Low	460.0	460.0	4478.1	4479.1
Close	461.2	461.2	4505.6	4505.1
Shares	127K	1398K	5947	170K
PE	34.8	34.8	107.5	107.5
52 Wk H/L	924/445	924/445	4615/2640	4614/2640
Mcap	16717	16717	95473	95463

	BSE	NSE	BSE	NSE	BSE	NSE	BSE	NSE	BSE	NSE	BSE	NSE
	Abbott India		ACC		Adani Enter♠		Adani Green En		Adani Ports★		Adani Trans	
PClose	(23700.8)	(23749.1)	(1985.8)	(1987.2)	(2506.6)	(2507.1)	(970.8)	(971.3)	(790.9)	(791.1)	(812.0)	(812.0)
Open	24400.1	24350.0	1973.7	1990.0	2507.6	2510.0	971.1	976.7	791.2	793.0	810.0	813.0
High	24725.0	24744.3	1993.6	1994.7	2577.9	2577.5	988.3	988.0	819.8	819.8	825.7	826.0
Low	23821.0	23801.0	1950.9	1950.0	2507.6	2510.0	970.9	970.5	791.2	792.0	810.0	812.3
Close	23895.1	23887.8	1959.6	1961.0	2552.1	2552.4	974.0	973.9	802.9	802.8	820.6	820.8
Shares	1602	57565	11177	294K	218K	8141K	83799	1203K	424K	8065K	214K	6592K
PE	49.1	49.1	50.6	50.6	108.7	108.7	-	-	27.7	27.7	73.5	73.5
52 Wk H/L	24725/17349	24744/17325	2785/1594	2785/1592	4190/1017	4190/1017	2574/439	2572/439	988/395	988/395	4239/630	4237/632
Mcap	50777	50761	36799	36825	290939	290974	154277	154269	173438	173417	91537	91559
	Axis Bank★		Bajaj Auto		Bajaj Fin★		Bajaj Finsrv♠		Balkrishna I★		Balram Chini♠	
PClose	(950.3)	(950.0)	(4664.4)	(4666.5)	(7123.7)	(7125.4)	(1516.3)	(1516.6)	(2355.4)	(2355.0)	(394.7)	(394.7)
Open	949.0	948.0	4700.0	4670.0	7091.0	7100.1	1516.0	1512.6	2342.0	2351.7	392.1	394.8
High	951.6	952.0	4709.2	4708.4	7180.0	7174.0	1528.9	1529.8	2374.1	2373.0	399.0	399.0
Low	937.8	937.3	4629.4	4628.8	7085.2	7092.0	1506.1	1505.1	2341.2	2340.6	392.1	393.2
Close	939.7	939.8	4637.2	4636.6	7155.9	7143.9	1519.6	1519.4	2361.5	2363.9	394.8	395.2
Shares	109K	13591K	3189	330K	16132	616K	27081	901K	6201	180K	77017	1144K
PE	25.7	25.7	20.1	20.1	39.8	39.7	34.4	34.4	42.6	42.7	23.9	24.0
52 Wk H/L	990/706	990/708	4989/3462	4995/3461	8000/5487	8000/5486	1846/1216	1844/1215	2569/1801	2570/1796	431/307	431/307
Mcap	289431	289462	131213	131197	433251	432524	242444	242420	45647	45693	7975	7983
	Britannia♠		Can Fin Home★		Canara Bank		CGCEL★		Chambal Fert		Chola Inv★	
PClose	(4602.5)	(4600.9)	(733.2)	(732.7)	(335.9)	(336.1)	(305.6)	(305.8)	(273.3)	(273.3)	(1056.0)	(1055.7)
Open	4595.0	4601.0	733.2	732.7	338.0	335.8	303.1	307.5	273.3	274.0	1052.4	1054.6
High	4613.5	4618.7	759.0	759.1	338.0	337.5	309.4	309.4	273.7	274.6	1070.0	1070.7
Low	4531.5	4531.3	718.2	718.0	329.4	329.4	302.8	302.7	267.6	267.5	1038.5	1038.3
Close	4539.4	4540.5	751.7	751.3	331.2	331.3	303.8	303.8	269.2	269.0	1061.3	1060.3
Shares	22648	587K	140K	1819K	299K	8344K	76031	4879K	85982	1901K	42690	2809K
PE	44.8	44.8	15.6	15.6	5.0	5.0	40.9	40.9	9.9	9.9	30.9	30.8
52 Wk H/L	5269/3555	5270/3564	905/451	910/452	351/207	351/208	429/251	429/251	368/249	367/248	1215/658	1215/658
Mcap	109353	109379	10008	10003	60075	60093	19431	19434	11202	11194	87251	87168
	Divis Lab★		Dixon Tech★		DLF★		Dr Lal PathLabs		Dr Reddys✤		Eicher Motor♠	
PClose	(3737.1)	(3737.7)	(4899.5)	(4901.4)	(485.6)	(485.7)	(2382.1)	(2383.3)	(5866.4)	(5871.0)	(3411.6)	(3412.6)
Open	3765.0	3743.8	4915.0	4901.3	487.0	486.9	2345.4	2386.0	5885.0	5880.1	3411.6	3412.0
High	3775.0	3775.6	4929.4	4928.5	492.9	493.1	2399.0	2391.5	5916.9	5916.7	3433.9	3434.8
Low	3728.4	3725.2	4753.3	4751.5	483.2	483.2	2345.4	2349.8	5804.7	5806.0	3380.5	3380.1
Close	3745.5	3745.5	4799.4	4801.0	491.0	490.7	2364.4	2360.5	5841.6	5851.2	3416.2	3414.7
Shares	8756	600K	30515	788K	152K	4117K	1861	82338	33440	553K	34838	641K
PE	55.0	55.0	102.6	102.6	58.1	58.0	74.8	74.7	20.6	20.6	29.0	29.0
52 Wk H/L	3958/2730	3958/2730	4968/2555	4968/2553	522/337	522/337	2752/1763	2750/1762	5917/3996	5917/3997	3886/2836	3890/2836
Mcap	99423	99424	28580	28590	121537	121451	19733	19701	97286	97445	93467	93426
	HAL		Havells I♠		HCL Techno★		HDFC AMC✤		HDFC Bank♠		HDFC Std Life	
PClose	(3825.1)	(3824.3)	(1311.5)	(1312.1)	(1143.3)	(1144.2)	(2521.1)	(2521.6)	(1650.2)	(1650.5)	(645.7)	(645.8)
Open	3825.2	3823.0	1312.0	1314.8	1142.0	1140.0	2505.4	2517.0	1649.0	1647.1	642.1	645.0
High	3857.0	3860.0	1315.3	1315.5	1142.0	1144.8	2597.0	2598.0	1654.0	1654.3	651.0	651.5
Low	3782.2	3782.4	1287.4	1287.1	1129.0	1128.7	2505.4	2510.1	1631.0	1631.0	638.3	638.1
Close	3791.3	3791.7	1290.1	1290.9	1134.6	1134.3	2579.6	2579.0	1636.3	1635.9	639.7	640.0
Shares	35621	396K	8121	389K	68080	1677K	20096	690K	220K	25391K	33479	1473K
PE	21.8	21.8	72.2	72.2	20.4	20.4	-	-	26.4	26.3	97.2	97.2
52 Wk H/L	3999/2179	3999/2174	1408/1092	1408/1025	1203/876	1203/882	2597/1595	2598/1590	1758/1365	1758/1365	691/458	691/458
Mcap	126776	126789	80847	80901	307891	307809	55068	55056	1234948	1234609	137515	137580
	Indiabulls Hous★		IndiaMART Int		Indian Hotel♠		Indraprst Gs★		Indus Towers		IndusInd Bank	
PClose	(169.4)	(169.4)	(3152.1)	(3153.1)	(386.3)	(386.4)	(459.9)	(460.3)	(171.4)	(171.4)	(1407.2)	(1408.4)
Open	171.2	169.9	3175.0	3151.1	388.0	387.0	460.5	460.3	170.1	172.0	1400.1	1402.5
High	173.6	173.8	3177.4	3177.0	388.0	387.0	460.5	460.8	173.0	173.0	1433.9	1434.0
Low	163.2	163.6	3130.0	3131.0	381.7	381.5	445.6	445.5	168.5	168.4	1400.1	1400.1
Close	164.8	164.8	3159.6	3160.1	382.5	382.6	448.2	448.1	169.3	169.2	1430.3	1430.2
Shares	659K	12378K	3049	105K	38422	1631K	41215	1967K	505K	3648K	70448	3730K
PE	6.9	6.9	-	-	51.5	51.5	21.4	21.4	15.7	15.7	14.0	14.0
52 Wk H/L	174/92	174/92	3208/2020	3336/2019	405/263	406/263	516/365	516/364	208/135	208/135	1446/990	1446/990
Mcap	7770	7772	19346	19349	54330	54337	31371	31364	45625	45598	111020	111016
	Jubilant Fd★		Kotak Mah Bank✤		L & T★		L&T Finance Hol		L&T Tech Ser★		Laurus Labs★	
PClose	(501.1)	(501.0)	(1830.3)	(1831.5)	(2650.4)	(2651.6)	(126.2)	(126.2)	(4289.6)	(4286.8)	(410.4)	(410.4)
Open	498.1	501.9	1825.0	1825.8	2642.0	2640.1	126.1	126.4	4280.0	4275.0	410.3	410.0
High	502.5	503.0	1832.0	1832.4	2661.1	2661.6	127.4	127.4	4326.0	4326.0	413.2	413.7
Low	491.0	490.8	1796.8	1796.0	2621.7	2621.7	124.8	124.8	4215.5	4215.8	395.2	395.2
Close	492.1	492.2	1800.4	1800.9	2643.9	2643.5	125.6	125.7	4239.1	4241.1	398.2	398.6
Shares	121K	1785K	37798	5112K	25610	1040K	301K	5631K	13406	162K	262K	5298K
PE	98.3	98.3	21.9	21.9	33.0	33.0	16.5	16.5	37.1	37.1	38.0	38.1
52 Wk H/L	652/412	652/412	2063/1644	2064/1644	2688/1798	2690/1797	140/72	140/72	4370/3218	4370/3216	606/280	606/279
Mcap	32468	32478	357815	357905	371613	371557	31187	31200	44807	44828	21446	21471
	Max Health		Mazagon Dock		MCX		Metropolis Heal★		Mphasis		MRF	
PClose	(549.8)	(550.0)	(1817.3)	(1818.4)	(1617.1)	(1617.4)	(1426.8)	(1427.3)	(2362.6)	(2363.3)	(106380.2)	(106416.9)
Open	550.0	550.0	1838.0	1829.0	1610.6	1617.0	1433.3	1438.0	2362.9	2358.0	106400.0	106400.3
High	550.0	551.5	1843.8	1843.9	1614.3	1617.0	1440.3	1441.0	2376.4	2378.9	106559.0	106753.3
Low	533.0	532.1	1783.0	1781.1	1570.0	1570.0	1406.5	1402.1	2324.3	2323.6	105709.4	105600.1
Close	536.2	536.8	1793.7	1794.2	1578.0	1577.8	XO1409.5	1409.1	2348.9	2348.9	106359.8	106355.6
Shares	33839	1881K	41965	730K	10675	324K	7804	323K	6454	315K	139	6482
PE	-	-	-	-	66.4	66.4	-	-	27.1	27.1	35.1	35.1
52 Wk H/L	630/306	630/354	2040/290	2042/290	1720/1156	1721/1156	1789/1176	1791/1171	2445/1661	2445/1660	111940/78000	111997/78690
Mcap	52088	52141	36177	36187	8048	8047	7217	7214	44281	44281	45097	45095
	Persistent S		Petronet LNG		PI Inds♠		Pidilite Ind♠		Piramal Entp★		PNB★	
PClose	(4848.6)	(4849.6)	(231.6)	(231.6)	(3881.4)	(3882.3)	(2604.8)	(2603.6)	(1039.6)	(1039.6)	(61.5)	(61.5)
Open	4810.1	4841.0	230.1	231.8	3984.0	3987.0	2619.0	2619.0	1032.1	1040.0	61.7	61.6
High	4874.9	4875.0	231.2	231.8	3984.0	3987.0	2619.0	2619.0	1049.7	1049.4	62.1	62.1
Low	4810.1	4821.0	225.7	225.7	3832.6	3831.0	2510.0	2510.6	1032.1	1032.1	60.7	60.7
Close	4838.8	4844.5	226.5	226.5	3876.4	3877.5	2520.2	2520.1	1040.2	1040.1	61.2	61.3
Shares	10186	183K	116K	3378K	29526	1228K	79607	747K	77212	1233K	3426K	54154K
PE	39.4	39.5	10.2	10.2	43.4	43.4	100.6	100.6	10.7	10.7	19.5	19.5
52 Wk H/L	5279/3092	5279/3092	242/196	242/196	4010/2870	4011/2869	2917/2251	2919/2250	2084/630	2084/630	65/32	65/32
Mcap	36983	37027	33975	33968	58804	58821	128150	128147	24823	24822	67409	67442
	SBI♠		SBI Card & Pay		SBI Life Ins		Shree Cement		Shriram TrFn		Siemens★	
PClose	(573.8)	(573.8)	(871.1)	(871.3)	(1349.4)	(1349.3)	(24339.3)	(24331.1)	(1848.4)	(1848.9)	(3732.0)	(3732.1)
Open	574.5	573.8	875.0	869.9	1344.0	1345.0	24282.0	24200.1	1860.0	1854.7	3735.0	3736.0
High	577.6	577.6	876.9	876.9	1358.8	1358.9	24300.0	24395.0	1874.4	1873.9	3747.8	3750.0
Low	570.2	570.1	859.8	859.9	1330.8	1330.1	23951.9	23927.0	1840.0	1840.0	3657.1	3654.3
Close	573.6	573.7	872.4	872.1	1333.1	1334.4	24174.1	24174.6	1850.2	1850.7	3667.7	3668.5
Shares	760K	27326K	32727	834K	47676	842K	691	37905	15085	1080K	5435	295K
PE	7.7	7.7	-	-	72.6	72.6	54.7	54.7	11.9	11.9	-	-
52 Wk H/L	630/499	630/499	1029/691	1029/696	1375/1039	1374/1054	27013/20166	27049/20150	1900/1147	1901/1146	4066/2670	4069/2672
Mcap	511870	511960	82570	82537	133430	133555	87220	87222	69275	69296	130607	130634
	Tech Mahindra✤		Titan Company♠		Torrent Phar✤		Trent♠		TVS Motor♠		UltraTech	
PClose	(1227.9)	(1228.0)	(2955.4)	(2955.9)	(2072.9)	(2073.9)	(1790.9)	(1787.9)	(1338.8)	(1340.0)	(8106.5)	(8111.3)
Open	1225.0	1220.0	2960.0	2958.0	2100.0	2074.9	1814.0	1810.0	1340.1	1342.5	8107.1	8134.0
High	1239.0	1239.2	2996.0	2995.5	2100.0	2074.9	1915.0	1915.0	1355.1	1355.4	8205.1	8205.0
Low	1216.0	1215.6	2916.7	2917.0	2025.2	2023.5	1791.0	1790.0	1331.6	1331.3	8080.0	8076.0
Close	1236.3	1235.8	2989.6	2988.6	2031.2	2030.5	1895.3	1895.5	1348.9	1349.6	8100.2	8102.2
Shares	51858	3716K	17320	971K	1742	99313	270K	4044K	13244	960K	31526	296K
PE	27.4	27.4	80.0	79.9	54.6	54.5	112.3	112.3	39.1	39.1	45.2	45.3
52 Wk H/L	1270/983	1271/981	3211/2269	3210/2270	2100/1446	2095/1446	1915/1155	1915/1155	1401/926	1401/925	8501/6005	8499/6005
Mcap	120502	120458	265417	265323	68744	68719	67376	67383	64084	64119	233843	233902

	BSE	NSE	BSE	NSE	BSE	NSE	BSE	NSE	BSE	NSE	BSE	NSE
	Aditya Bir Fa		Aditya Birla		Alkem Labs★		Ambuja Cem★		Apollo Hosp✤		Apollo Tyres♠	
PClose	(216.1)	(216.1)	(186.6)	(186.6)	(4226.0)	(4227.3)	(462.9)	(462.6)	(4981.2)	(4981.4)	(438.6)	(438.5)
Open	216.1	215.9	188.4	187.7	4271.0	4233.9	462.1	463.1	5010.9	4981.4	437.1	438.0
High	218.0	218.1	188.4	187.9	4271.0	4243.0	465.9	465.9	5010.9	4981.5	438.0	438.4
Low	212.5	212.5	184.2	184.3	4111.6	4107.1	454.9	454.7	4905.1	4903.6	430.1	430.0
Close	213.7	213.4	185.1	185.1	XD4143.9	4141.4	456.9	457.2	4920.8	4922.5	431.4	431.6
Shares	294K	4523K	127K	2521K	8328	230K	199K	2527K	7544	370K	63472	999K
PE	-	-	343.0	343.0	50.3	50.3	43.7	43.7	65.2	65.2	24.8	24.8
52 Wk H/L	359/184	360/184	199/106	199/106	4271/2835	4243/2855	598/315	598/315	5362/3989	5364/3988	441/229	441/229
Mcap	20276	20243	48051	48051	49540	49510	90714	90784	70751	70776	27398	27408
	Bandhan Bank		Bank of Baroda★		Bata India✤		Berger Paints♠		Bharat Elctn♠		Bharat Forge★	
PClose	(232.3)	(232.3)	(194.0)	(194.1)	(1700.0)	(1700.3)	(698.8)	(698.6)	(131.6)	(131.7)	(967.1)	(963.1)
Open	232.9	232.0	194.4	193.5	1679.9	1670.0	702.1	704.0	131.9	131.6	975.5	976.0
High	232.9	232.5	194.8	194.8	1695.1	1696.0	703.0	704.0	133.2	133.2	977.6	979.7
Low	227.4	227.4	190.8	190.8	1637.0	1637.8	682.0	681.5	129.0	129.1	946.9	946.5
Close	229.0	228.8	191.9	191.9	1648.9	1645.9	693.6	693.2	129.4	129.4	950.4	950.5
Shares	517K	10957K	680K	19638K	33836	1308K	283K	3045K	462K	11117K	99039	2372K
PE	18.2	18.2	6.2	6.2	68.9	68.8	73.2	73.2	30.5	30.5	39.7	39.8
52 Wk H/L	315/182	315/182	211/116	211/117	1989/1381	1989/1381	721/528	723/527	228/87	228/87	978/678	980/677
Mcap	36881	36856	99212	99238	21192	21153	67376	67333	94589	94589	44248	44255
	Cipla★		City Union Bk♠		Coal India		Coforge		Colgate♠		Containr Crp✤	
PClose	(1265.9)	(1266.1)	(133.6)	(133.7)	(234.7)	(234.8)	(5070.0)	(5068.0)	(1968.5)	(1968.6)	(709.2)	(709.3)
Open	1265.9	1266.0	134.0	134.0	235.9	234.8	5060.1	5068.0	1970.0	1968.6	708.0	707.0
High	1277.6	1277.9	134.5	134.5	236.8	236.8	5225.0	5225.0	1978.7	1979.0	708.7	709.6
Low	1248.2	1248.1	132.0	132.0	234.4	234.5	5049.1	5042.5	1958.8	1958.0	692.5	691.7
Close	1258.8	1259.0	132.6	132.7	235.0	234.9	5145.1	5146.9	1963.9	1964.6	696.5	696.6
Shares	55531	2102K	59117	1433K	242K	10750K	15895	625K	3664	276K	10731	742K
PE	32.7	32.7	10.5	10.5	5.3	5.3	44.3	44.3	48.1	48.1	36.3	36.3
52 Wk H/L	1278/852	1278/852	205/120	205/120	263/208	263/208	5225/3210	5225/3210	2062/1435	2062/1435	829/555	829/555
Mcap	101604	101616	9818	9821	144793	144763	31441	31453	53418	53437	42438	42441
	Escorts Kub		Exide Ind♠		Federal Bank★		GAIL		Glenmark♠		GMR Airports♠	
PClose	(2587.8)	(2588.6)	(264.1)	(264.2)	(134.6)	(134.6)	(117.9)	(117.9)	(829.5)	(828.6)	(52.3)	(52.3)
Open	2595.0	2590.0	264.3	264.0	134.0	134.3	118.9	118.6	830.8	828.0	52.1	52.4
High	2625.6	2626.0	267.4	267.4	135.3	135.4	119.1	119.1	833.4	833.4	54.5	54.6
Low	2571.4	2571.5	261.2	261.0	133.5	133.5	117.1	117.1	807.8	807.1	52.1	52.1
Close	2585.4	2583.8	263.1	263.3	134.2	134.2	117.6	117.6	810.4	810.4	53.4	53.4
Shares	4114	321K	116K	3513K	455K	15358K	1144K	13141K	35684	520K	746K	17025K
PE	46.0	45.9	24.3	24.3	9.7	9.7	20.4	20.4	76.9	76.9	-	-
52 Wk H/L	2676/1655	2677/1653	267/153	267/153	143/105	143/105	123/83	123/83	836/362	837/361	55/33	55/33
Mcap	34111	34091	22359	22376	31511	31523	77323	77323	22869	22869	32208	32202
	Hero MotoCorp★		Hind Copper✤		Hindalco♠		HPCL		HUL♠		ICICI Bank★	
PClose	(3057.3)	(3059.7)	(151.9)	(151.9)	(468.9)	(468.9)	(266.5)	(266.4)	(2552.8)	(2552.2)	(972.6)	(972.7)
Open	3035.3	3051.4	152.3	152.0	470.0	468.0	266.8	266.9	2552.8	2549.1	973.0	971.6
High	3062.1	3062.9	154.3	154.4	470.9	471.0	269.7	269.7	2552.8	2551.4	973.0	973.7
Low	3012.9	3013.0	147.2	147.2	463.1	463.0	264.1	264.1	2528.0	2527.6	959.5	959.5
Close	3034.3	3035.9	148.3	148.3	468.7	468.9	264.9	264.9	2537.4	2536.7	964.2	964.1
Shares	10524	476K	1193K	7285K	170K	4285K	146K	2411K	46246	1313K	411K	24858K
PE	20.8	20.8	48.5	48.5	42.5	42.5	5.1	5.1	58.8	58.8	19.5	19.5
52 Wk H/L	3243/2247	3244/2246	157/94	157/94	504/359	504/359	310/200	310/200	2769/2393	2770/2393	1009/796	1009/796
Mcap	60640	60672	14336	14336	105326	105371	37577	37577	596176	596023	674771	674701
	Info Edge		Infosys✤		Intell Des Aren✤		InterGlobe Avia		IOC		Ipca Labs♠	
PClose	(4689.1)	(4690.4)	(1394.3)	(1394.4)	(685.7)	(688.0)	(2586.4)	(2587.6)	(93.9)	(93.9)	(911.7)	(911.9)
Open	4689.2	4680.0	1393.4	1391.6	686.0	688.0	2582.0	2586.0	94.0	93.9	929.1	919.0
High	4713.5	4723.7	1395.8	1395.8	696.7	697.0	2599.7	2599.0	94.3	94.3	936.8	936.6
Low	4622.2	4618.0	1385.8	1385.6	680.0	679.7	2542.9	2541.4	93.5	93.5	886.5	885.3
Close	4650.4	4649.6	1389.2	1389.1	689.4	687.9	2546.7	2550.4	93.8	93.9	900.9	900.9
Shares	2949	213K	145K	3873K	8301	282K	10394	527K	333K	6480K	92204	1730K
PE	146.1	146.1	23.4	23.4	64.4	64.3	25.6	25.6	5.5	5.5	44.2	44.2
52 Wk H/L	4984/3310	4985/3308	1672/1215	1673/1185	715/388	716/389	2746/1676	2745/1676	101/65	101/65	1021/670	1023/670
Mcap	60073	60064	576525	576504	9396	9375	98188	98329	132485	132528	22856	22855
	LIC Hsg Fin★		LIC India		Liquid Sach		LTIMind♠		Lupin★		M & M Fin★	
PClose	(430.8)	(430.8)	(644.0)	(644.0)	(1000.0)	(1000.0)	(5103.2)	(5104.2)	(1099.2)	(1099.4)	(288.6)	(288.8)
Open	435.0	430.8	645.0	645.5	1000.0	1000.0	5070.1	5085.0	1099.5	1102.0	287.2	289.7
High	436.5	436.7	648.5	649.0	1000.0	1000.0	5143.4	5144.9	1105.6	1105.5	290.4	290.5
Low	421.8	421.8	640.2	639.7	1000.0	1000.0	5070.1	5071.6	1081.1	1080.9	283.5	283.2
Close	426.9	427.0	642.1	641.7	1000.0	1000.0	5103.3	5106.6	1085.0	1085.4	285.2	285.3
Shares	97360	4051K	106K	634K	205K	1963K	5730	255K	21738	947K	88728	3876K
PE	7.1	7.1	-	-	-	-	38.3	38.3	50.8	50.8	16.7	16.7
52 Wk H/L	446/315	445/315	754/530	754/530	1005/988	1030/970	5425/4120	5430/4121	1109/623	1109/623	346/176	347/176
Mcap	23479	23484	406128	405875	-	-	151007	151103	49378	49394	35239	35245
	Muthoot Finance		Nat Alum✤		Navin Fluo★		Nestle India		NMDC♠		NTPC	
PClose	(1362.2)	(1362.6)	(96.8)	(96.8)	(4462.8)	(4461.6)	(22206.9)	(22218.4)	(112.7)	(112.7)	(218.6)	(218.7)
Open	1343.6	1363.0	97.0	96.9	4423.1	4460.8	22206.9	22163.0	112.9	112.7	218.9	219.2
High	1370.0	1370.6	97.0	97.0	4473.5	4479.8	22206.9	22244.6	114.6	114.7	220.9	220.9
Low	1343.6	1354.4	94.5	94.6	4393.9	4390.2	21900.0	21895.0	112.6	112.5	216.5	216.5
Close	1365.1	1364.9	95.0	95.0	4405.0	4409.9	22002.8	21989.8	113.7	113.7	217.4	217.4
Shares	4922	499K	317K	9670K	7520	153K	924	70579	1478K	9951K	345K	10971K
PE	15.8	15.8	11.3	11.3	73.7	73.8	77.7	77.6	6.0	6.0	12.0	12.0
52 Wk H/L	1380/911	1372/911	98/67	98/67	4922/3766	4950/3765	23390/17888	23395/17880	137/94	137/92	227/153	227/153
Mcap	54802	54792	17450	17448	21849	21873	212151	212025	33321	33321	210806	210806
	Polycab India		Power Fin		Power Grid		PVR Inox		Rail Vikas Niga		Rain Inds★	
PClose	(4682.0)	(4683.9)	(270.2)	(270.0)	(240.3)	(240.4)	(1640.2)	(1640.3)	(127.2)	(127.2)	(157.6)	(157.6)
Open	4682.1	4660.0	270.2	270.1	240.9	240.6	1650.0	1652.9	127.9	127.5	158.5	158.2
High	4689.7	4689.3	270.8	270.9	242.5	242.7	1657.9	1659.0	128.6	128.7	159.8	159.8
Low	4575.0	4575.5	263.5	263.6	240.1	240.1	1617.3	1615.0	126.0	126.0	157.2	157.2
Close	4581.3	4584.7	267.1	267.1	242.0	241.8	1631.2	1631.3	126.5	126.6	157.6	157.6
Shares	9816	327K	1017K	10308K	148K	7472K	17500	778K	2288K	18515K	74645	887K
PE	-	-	6.1	6.1	11.2	11.2	-	-	-	-	4.2	4.2
52 Wk H/L	4875/2305	4924/2310	277/101	277/101	267/186	267/186	2137/1337	2143/1336	147/31	147/31	207/142	206/143
Mcap	68700	68751	70517	70503	168806	168666	15982	15983	26376	26396	5301	5301
	SRF		Sun Pharma♠		Sun TV Net✤		Suzlon Energy★		Syngene Intl		Tata Chem	
PClose	(2298.7)	(2299.7)	(1152.3)	(1152.8)	(533.7)	(534.3)	(19.6)	(19.5)	(802.7)	(802.7)	(1009.5)	(1010.2)
Open	2309.6	2307.0	1152.2	1150.6	542.0	538.0	20.0	20.0	799.1	802.8	1014.0	1012.0
High	2312.5	2312.0	1156.8	1157.9	553.4	553.5	20.5	20.5	820.9	819.8	1016.2	1015.9
Low	2290.0	2288.5	1143.8	1143.6	536.0	536.3	19.9	19.9	799.0	802.8	1003.4	1003.9
Close	2293.1	2294.3	1150.6	1150.3	550.4	550.1	20.5	20.5	815.5	815.6	1008.9	1008.1
Shares	6679	597K	35131	1443K	85164	2141K	54153K	198521K	20867	483K	44996	694K
PE	36.1	36.2	32.7	32.7	13.0	12.9	48.9	48.7	69.0	69.0	11.4	11.4
52 Wk H/L	2864/2050	2865/2040	1170/856	1170/857	568/394	569/394	21/7	21/7	843/536	843/535	1215/878	1215/877
Mcap	67971	68006	276051	275992	21688	21676	25276	25177	32785	32789	25701	25681
	United Brew♠		United Spirt★		UPL★		Varun Bever✤		Vedanta♠		Vodafone Idea	
PClose	(1549.3)	(1549.2)	(1018.3)	(1018.6)	(615.4)	(615.2)	(822.5)	(823.2)	(243.9)	(244.1)	(8.2)	(8.2)
Open	1549.2	1551.3	1014.2	1018.6	619.0	616.0	826.0	825.9	245.3	244.9	8.2	8.2
High	1555.8	1555.9	1018.1	1018.8	619.0	618.9	827.6	828.0	245.3	244.9	8.4	8.4
Low	1528.9	1528.4	1008.0	1007.6	606.2	606.3	815.9	815.1	241.9	241.8	8.0	8.0
Close	1537.7	1537.2	1010.7	1010.9	609.7	609.7	817.6	818.5	243.8	243.9	8.1	8.1
Shares	5041	74891	6582	280K	140K	2553K	56956	1385K	420K	8194K	38534K	115380K
PE	146.3	146.3	65.9	65.9	16.0	16.0	56.5	56.6	10.3	10.3	-	-
52 Wk H/L	1805/1342	1806/1354	1050/731	1049/731	807/590	807/590	874/454	874/454	341/237	341/237	10/6	10/6
Mcap	40655	40642	73510	73524	45764	45760	106216	106333	90625	90644	39285	39187

	BSE	NSE	BSE	NSE	BSE	NSE	BSE	NSE	BSE	NSE	BSE	NSE
	Ashok Leyland♠		Asian Paints♠		Astral♠		Atul		Au Small Fin		Aurob Pharma♠	
PClose	(187.5)	(187.6)	(3330.4)	(3331.0)	(1974.8)	(1977.3)	(6896.5)	(6898.9)	(717.0)	(717.4)	(879.1)	(879.3)
Open	187.1	187.7	3315.0	3310.0	1961.1	1965.0	6930.1	6937.0	715.1	717.4	879.3	877.1
High	189.6	189.6	3318.6	3320.0	1994.0	1990.0	6930.1	6937.0	717.2	718.3	886.0	886.1
Low	185.6	185.5	3228.0	3230.0	1961.1	1963.3	6800.0	6789.1	696.6	697.1	865.6	865.6
Close	186.3	186.2	3234.3	3237.9	1974.5	1974.2	6849.0	6843.3	701.6	701.9	872.6	873.8
Shares	601K	16112K	54293	1253K	9957	387K	836	33489	41077	3017K	53923	1110K
PE	29.0	28.9	66.9	66.9	121.5	121.5	41.2	41.2	30.3	30.3	26.5	26.6
52 Wk H/L	190/133	190/133	3590/2686	3583/2686	2058/1298	2058/1298	9805/6469	9813/6467	795/548	795/548	886/397	886/397
Mcap	54685	54670	310229	310579	53034	53026	20211	20195	46849	46872	51126	51193
	Bharti Airtel✤		BHEL★		Biocon✤		Birlasoft★		Bosch		BPCL	
PClose	(883.8)	(883.7)	(101.1)	(101.3)	(269.8)	(270.0)	(454.0)	(454.1)	(18314.8)	(18310.3)	(360.3)	(360.4)
Open	883.8	882.0	101.3	101.5	268.3	269.0	448.9	452.7	18444.0	18300.1	361.1	361.9
High	883.8	883.9	102.4	102.4	269.2	269.0	452.7	452.7	18444.0	18337.0	365.0	365.0
Low	868.5	868.2	99.4	99.3	260.6	260.6	444.7	444.6	18163.0	18155.5	359.7	359.6
Close	874.5	874.8	99.9	99.9	261.6	261.4	445.1	445.3	18184.4	18182.1	362.5	362.7
Shares	41988	3440K	973K	14663K	249K	6839K	55626	1661K	535	20259	87919	4069K
PE	58.5	58.5	120.8	120.8	67.9	67.8	35.2	35.2	35.8	35.8	4.2	4.2
52 Wk H/L	902/701	901/686	107/52	107/52	320/192	320/192	455/250	456/250	19980/15301	19990/15300	398/288	398/288
Mcap	488685	488880	34768	34768	31402	31384	12257	12264	53626	53619	78635	78668
	Coromndl Int♠		Cummins (I)★		Dabur India♠		Dalmia Bharat★		Deepak Nitrt★		Delta Corp♠	
PClose	(1062.3)	(1062.8)	(1748.4)	(1748.6)	(572.2)	(572.2)	(2011.0)	(2012.8)	(2064.6)	(2065.4)	(186.0)	(186.0)
Open	1069.0	1060.0	1745.1	1748.0	566.1	572.5	2018.9	2012.0	2064.6	2065.5	186.1	186.7
High	1079.0	1079.4	1780.3	1781.7	579.4	579.5	2024.2	2025.6	2070.3	2075.0	187.2	187.3
Low	1054.5	1054.1	1736.0	1735.3	566.1	569.0	1983.0	1982.0	2036.6	2036.1	183.7	183.7
Close	1074.6	1074.9	1765.0	1764.7	571.5	571.6	2004.8	2002.5	2064.5	2066.1	184.3	184.4
Shares	9513	343K	19934	1421K	64901	1311K	2447	129K	12766	237K	821K	2795K
PE	15.8	15.8	39.2	39.2	58.5	58.5	36.3	36.3	61.5	61.5	18.1	18.1
52 Wk H/L	1094/839	1094/838	1981/1125	1980/1150	610/504	611/504	2289/1478	2289/1476	2356/1731	2357/1730	260/174	260/174
Mcap	31636	31645	48924	48916	101270	101279	37600	37557	28159	28181	4936	4937
	GNFC		Godrej Cons♠		Godrej Prpty✤		Granules♠		Grasim Ind★		Gujarat Gas★	
PClose	(554.2)	(554.4)	(1018.9)	(1018.7)	(1526.8)	(1526.8)	(322.4)	(322.4)	(1844.8)	(1845.7)	(471.5)	(472.0)
Open	555.0	554.9	1018.9	1019.8	1526.8	1532.5	304.1	306.3	1840.0	1835.1	471.0	467.5
High	556.6	556.9	1032.0	1032.0	1541.7	1543.0	314.9	315.0	1854.9	1855.0	471.0	469.9
Low	545.6	545.3	1018.9	1019.8	1518.6	1518.0	301.1	301.0	1823.9	1824.1	456.7	456.6
Close	548.0	548.3	1025.9	1026.3	1527.2	1528.4	302.0	301.9	1830.5	1830.3	462.8	462.0
Shares	32832	595K	17562	650K	13922	498K	271K	7190K	15279	701K	267K	3136K
PE	8.7	8.7	62.6	62.6	65.2	65.3	17.2	17.2	56.8	56.7	23.4	23.4
52 Wk H/L	798/484	799/484	1102/794	1102/794	1769/1006	1769/1005	381/268	381/268	1867/1528	1868/1527	539/439	539/439
Mcap	8517	8521	104924	104970	42459	42491	7499	7496	120529	120516	31859	31801
	ICICI Lombard		ICICI Prud Life		IDFC		IDFC First Bank		IEX♠		India Cement	
PClose	(1393.5)	(1394.0)	(577.8)	(578.3)	(119.3)	(119.3)	(88.2)	(88.2)	(130.6)	(130.6)	(229.1)	(229.1)
Open	1390.0	1393.0	570.7	578.3	119.3	119.5	88.1	88.0	130.7	131.2	230.7	229.5
High	1391.2	1393.0	580.0	580.2	120.6	120.6	89.0	89.0	132.0	132.0	247.0	247.0
Low	1351.4	1348.9	570.7	573.0	118.0	118.0	87.2	87.2	128.7	128.7	229.6	229.5
Close	1356.0	1355.5	575.6	575.7	118.4	118.4	87.6	87.6	129.1	129.1	241.2	240.9
Shares	25254	1589K	13745	579K	404K	7855K	2585K	28906K	934K	6043K	1280K	21843K
PE	37.6	37.6	95.6	95.6	10.4	10.4	21.3	21.3	38.6	38.6	-	-
52 Wk H/L	1423/1049	1423/1049	616/381	616/381	121/59	121/59	90/43	89/43	176/116	176/116	298/167	299/167
Mcap	66599	66574	82814	82828	18936	18936	58030	58030	11512	11512	7475	7465
	IRCTC★		IRFC		ITC♠		Jindal Steel♠		JK Cement		JSW Steel♠	
PClose	(648.8)	(648.7)	(49.0)	(49.0)	(458.6)	(458.6)	(678.7)	(679.0)	(3369.4)	(3371.1)	(822.3)	(823.5)
Open	648.8	649.0	48.9	49.0	458.6	458.9	679.0	677.6	3375.0	3371.1	824.1	825.0
High	649.2	649.0	50.3	50.3	459.0	459.3	682.0	682.7	3389.0	3388.8	835.0	835.0
Low	635.2	635.1	48.9	48.9	449.0	449.0	673.0	673.0	3314.2	3314.4	820.0	819.3
Close	646.4	646.5	49.4	49.5	451.5	451.8	676.2	676.4	3342.2	3336.3	831.2	831.5
Shares	458K	2511K	10478K	108927K	244K	13194K	49194	1932K	3609	49879	99235	6313K
PE	-	-	-	-	30.0	30.0	21.7	21.7	45.9	45.8	35.6	35.6
52 Wk H/L	775/557	775/557	52/21	52/21	500/304	500/305	682/377	683/377	3467/2426	3466/2425	835/614	835/614
Mcap	51708	51716	64572	64624	562723	563097	68979	68994	25825	25779	201099	200990
	Mah & Mah✤		Maha Gas		Manapp Finance★		Marico♠		Maruti Suzuki✤		Max Fin Sre★	
PClose	(1534.8)	(1534.8)	(1064.2)	(1064.6)	(142.4)	(142.4)	(584.8)	(585.2)	(9463.3)	(9463.1)	(789.8)	(789.7)
Open	1530.3	1534.5	1061.0	1060.0	142.1	142.8	578.4	585.2	9459.0	9463.1	818.0	821.0
High	1555.5	1556.1	1061.0	1064.6	147.5	147.6	585.9	586.7	9499.0	9500.0	885.9	886.6
Low	1530.3	1531.8	1021.4	1021.1	142.1	142.0	574.3	574.1	9346.8	9342.1	818.0	821.0
Close	1545.6	1545.4	1027.0	1026.9	146.5	146.5	576.6	576.9	9397.1	9397.6	857.2	855.1
Shares	122K	3601K	22255	698K	1275K	16969K	25383	3293K	15288	523K	415K	11920K
PE	24.2	24.2	10.4	10.4	8.3	8.3	54.9	54.9	29.8	29.8	3033.9	3026.6
52 Wk H/L	1595/1124	1595/1123	1145/772	1144/771	148/91	148/91	587/463	588/463	10037/8077	10037/8076	886/599	887/599
Mcap	192198	192174	10144	10143	12400	12396	74559	74598	283868	283883	29580	29510
	Oberoi Relty		Olectra Greente✱		ONGC✤		Oracle Fin✤		Page Inds		PAYTM♠	
PClose	(1088.7)	(1089.1)	(1073.2)	(1072.9)	(176.9)	(176.9)	(3979.3)	(3979.9)	(38963.8)	(39042.3)	(838.5)	(838.5)
Open	1085.4	1092.9	1075.1	1077.7	177.7	178.1	3918.7	3990.0	39146.3	39050.0	838.0	837.0
High	1099.8	1100.0	1085.0	1084.6	179.7	179.8	3979.5	3990.0	40300.0	40300.0	868.0	867.8
Low	1079.5	1079.1	1051.3	1052.0	176.9	176.9	3918.7	3936.3	38560.1	38522.0	833.6	833.7
Close	1093.7	1095.4	1058.9	1058.6	178.6	178.7	3971.9	3971.1	40066.7	40073.0	857.9	858.1
Shares	14242	767K	85172	457K	344K	10431K	890	32249	1607	66218	115K	4367K
PE	63.1	63.2	123.1	123.1	5.8	5.8	18.9	18.9	78.2	78.2	-	-
52 Wk H/L	1150/790	1150/790	1465/374	1465/374	180/122	180/122	4060/2884	4048/2883	54262/34969	54349/34953	915/440	915/438
Mcap	39765	39829	8691	8688	224684	224747	34357	34350	44674	44681	54408	54421
	Ramco Cements♠		RBL Bank		REC		Reliance Ind		SAIL		Samvardhana Mot♠	
PClose	(864.6)	(864.4)	(221.0)	(220.9)	(217.9)	(217.9)	(2523.6)	(2525.2)	(93.0)	(92.9)	(98.6)	(98.7)
Open	864.7	865.0	220.1	221.3	217.8	217.5	2527.0	2525.0	92.7	92.5	99.9	98.6
High	873.3	873.4	224.9	224.9	218.3	218.2	2550.0	2550.0	93.9	94.0	99.9	99.6
Low	854.5	853.1	219.8	219.7	212.8	212.7	2508.8	2508.5	92.3	92.3	95.3	95.2
Close	857.0	856.0	224.1	224.3	216.7	216.6	2535.7	2536.5	92.9	92.9	95.8	95.8
Shares	6344	395K	1061K	12721K	807K	16598K	201K	7735K	939K	10589K	914K	20719K
PE	65.3	65.2	13.9	13.9	4.9	4.9	26.5	26.5	20.2	20.2	43.4	43.4
52 Wk H/L	953/635	953/634	251/97	251/97	221/91	221/91	2855/2180	2856/2180	96/73	96/73	101/62	101/62
Mcap	20251	20227	13439	13448	57049	57036	1715522	1716063	38385	38373	64938	64918
	Tata Comm		Tata Consumer P♠		Tata Motors★		Tata Power♠		Tata Steel♠		TCS♠	
PClose	(1691.0)	(1690.8)	(859.7)	(860.2)	(622.8)	(622.5)	(234.9)	(234.9)	(120.2)	(120.2)	(3464.0)	(3462.5)
Open	1691.0	1693.2	854.9	861.2	623.0	623.0	236.0	236.0	120.2	120.0	3444.1	3450.0
High	1703.0	1703.2	860.6	863.2	628.3	628.3	241.7	241.7	120.6	120.7	3455.0	3464.9
Low	1655.2	1654.7	845.5	848.0	601.6	598.0	234.5	233.5	119.3	119.3	3431.0	3430.1
Close	1674.1	1673.1	850.0	850.6	618.1	618.3	237.2	237.2	120.0	120.0	3443.5	3442.1
Shares	25089	487K	104K	941K	1411K	53117K	2764K	25155K	1009K	24439K	85997	1097K
PE	75.2	75.1	62.4	62.5	19.3	19.3	21.6	21.6	90.0	90.0	28.8	28.8
52 Wk H/L	1821/1071	1822/1070	884/685	884/687	665/376	665/375	251/182	251/182	124/95	124/95	3575/2926	3575/2926
Mcap	47712	47682	78965	79016	205302	205352	75777	75777	146658	146658	1259993	1259499
	Voltas♠		Wipro★		YES Bank★		Zee Enter♠		Zomato♠		Zydus Lifescien♠	
PClose	(849.4)	(849.5)	(417.6)	(417.8)	(16.9)	(17.0)	(242.1)	(242.3)	(94.1)	(94.1)	(661.2)	(661.5)
Open	852.0	849.4	417.6	417.1	16.9	17.0	243.1	245.1	94.0	94.1	658.1	661.6
High	857.9	857.6	420.9	420.8	17.4	17.5	290.5	290.7	96.1	96.2	668.5	668.8
Low	835.1	835.2	415.6	415.6	16.9	16.9	239.2	239.1	93.3	93.3	654.3	653.3
Close	836.4	836.8	418.4	418.7	17.0	17.0	285.6	282.4	94.3	94.3	658.1	657.9
Shares	51275	2588K	191K	4951K	21208K	170856K	6344K	113998K	4582K	87599K	310K	1306K
PE	205.0	205.1	19.7	19.7	-	66.2	-	-	-	-	34.0	34.0
52 Wk H/L	858/131	1051/737	445/352	445/352	25/14	25/14	291/172	291/170	103/44	103/44	669/350	669/350
Mcap	27676	27688	229655	229820	48828	48741	27427	27120	81096	81096	66613	66588

FDC Limited

(CIN: L24239MH1940PLC003176)
Registered Office: B-8, M.I.D.C. Industrial Estate, Waluj - 431 130, Dist. Aurangabad, Maharashtra
Tel: +91 240 255 4407; Fax: +91 240 255 4299
Correspondence Address: C-3 SKYVISTAS, Near Versova Police Station 106A, J. P. Road, Andheri (West), Mumbai - 400 053
Tel: +91 22 2673 9215
Website: www.fdcindia.com, **Email**: varsharani.katre@fdcindia.com
Contact Person: Ms. Varsharani Katre, Company Secretary and Compliance Officer

PUBLIC ANNOUNCEMENT

FOR THE ATTENTION OF EQUITY SHAREHOLDERS / BENEFICIAL OWNERS OF THE EQUITY SHARES OF FDC LIMITED ("THE COMPANY/FDC") FOR THE BUY BACK OF EQUITY SHARES THROUGH A TENDER OFFER UNDER THE SECURITIES AND EXCHANGE BOARD OF INDIA (BUYBACK OF SECURITIES) REGULATIONS, 2018, AS AMENDED

This Public Announcement (the "Public Announcement") is being made pursuant to the provisions of Regulation 7(i) of the Securities and Exchange Board of India (Buyback of Securities) Regulations, 2018 as amended thereto (the "SEBI Buyback Regulations") and contains the disclosures as specified in Schedule II to the SEBI Buyback Regulations read with Schedule I of SEBI Buyback Regulations.

OFFER FOR BUYBACK OF UPTO 31,00,000 (THIRTY ONE LAKHS) FULLY PAID-UP EQUITY SHARES OF FACE VALUE OF RE. 1/- (RUPEE ONE ONLY) EACH ("EQUITY SHARES") OF FDC LIMITED AT A PRICE OF RS. 500 (RUPEES FIVE HUNDRED ONLY) PER FULLY PAID-UP EQUITY SHARE ON A PROPORTIONATE BASIS THROUGH THE TENDER OFFER PROCESS AS PRESCRIBED UNDER THE SEBI BUYBACK REGULATIONS USING STOCK EXCHANGE MECHANISM.

1. **DETAILS OF THE BUYBACK OFFER AND OFFER PRICE**

1.1 The Board of Directors of the Company, at its meeting held on August 09, 2023 had, subject to the approval of statutory, regulatory or governmental authorities as may be required under applicable laws, approved a buyback of 31,00,000 Equity Shares of the Company for an aggregate amount not exceeding Rs. 155,00,00,000 (Rupees One Hundred and Fifty Five Crores only) (the "**Buyback Size**") excluding expenses incurred or to be incurred for the Buyback like filing fees payable to the SEBI, merchant banker fees, stock exchange fee for usage of their platform for Buyback, transaction costs viz. brokerage, applicable taxes inter-alia including tax on distributed income to shareholders, Securities Transaction Tax, Goods and Services Tax, Stamp duty, etc., public announcement publication expenses, printing and dispatch expenses and other incidental and related expenses ("**Transaction Cost**") (representing 7.87% and 7.87% of the aggregate of the paid up share capital and free reserves as per the audited standalone and consolidated financial statements, respectively as on March 31, 2023) at a price of Rs. 500/- (Rupees Five Hundred only) (the "**Buyback Price**") per Equity Share from the existing Members / Shareholders holding equity shares of the Company on a proportionate basis through the "Tender Offer" route as prescribed under the SEBI Buyback Regulations read with SEBI Circular CIR/CFD/POLICY CELL/1/2015 dated April 13, 2015 read with circular no. CFD/DCR2/CIR/P/2013/131 dated December 09, 2016, CFD/DCR-III/CIR/P/2021/615 dated August 13, 2021 and circular bearing number SEBI/HO/CFD/PoD-2/P/CIR/2023/35 dated March 08, 2023, as may be amended from time to time (the "**SEBI Circulars**"), and in accordance with the Companies Act, 2013 ("**the Act**") & the rules made thereunder (the "**Buyback**").

1.2 In terms of Regulation 5(via) of the Buyback Regulations, the Board may, till one working day prior to the Record Date, increase the Buyback Price and decrease the number of Equity Shares proposed to be bought back, such that there is no change in the Buyback Size.

1.3 The Buyback is in accordance with the provisions contained in the Article 13 of the Articles of Association of the Company, Section 68, 69, 70 and 179 and all other applicable provisions, if any of the Companies Act 2013, Companies (Share Capital and Debentures) Rules, 2014 to the extent applicable, the Companies (Management and Administration) Rules, 2014 and the provisions of the SEBI Buyback Regulations to the extent applicable. The Buyback is subject to the approvals, permissions and sanctions of statutory, regulatory or Governmental authorities as may be required under applicable laws from time to time, including but not limited to the approvals of SEBI, NSE and BSE, wherever applicable.

1.4 The Buyback shall be undertaken on a proportionate basis from the Shareholders as on August 25, 2023 (the "**Record Date**") through the Tender Offer route prescribed under Regulation 4(iv)(a) of the SEBI Buyback Regulations. Additionally, the Buyback shall be, subject to applicable laws, facilitated by tendering of Equity Shares by such Shareholders and settlement of the same, through the stock exchange mechanism as specified under the SEBI Circulars.

1.5 In terms of the SEBI Buyback Regulations, under Tender Offer route, the Promoter and the Promoter Group of the Company has the option to participate in the Buyback. In this regard, the Promoters and the Promoter Group entities vide their individual letters dated August 09, 2023 have informed the Company regarding their intention to participate in the Buyback. The extent of their participation in the Buyback has been detailed in Clause 4.2 of this Public Announcement.

1.6 The aggregate Paid-up equity capital and Free Reserves of the Company as on March 31, 2023 was Rs. 196,911.96 Lakhs (Rupees One Thousand Nine Hundred Sixty Nine Crore Eleven Lakh Ninety Six Thousand only, rounded off) based on the audited standalone financial statements and Rs. 197,053.29 Lakhs (Rupees One Thousand Nine Hundred Seventy Crore Fifty Three Lakh Twenty Nine Thousand only, rounded off) based on the audited consolidated financial statements and under the provisions of the Act, the funds deployed for Buyback approved by the Board of Directors will not exceed 10% of the Paid-up capital and Free Reserves of the Company under Board approval route. Further, as per the SEBI Buyback Regulations, such amount shall not exceed 10% of the networth of the Company on standalone and consolidated basis, both. Accordingly, the maximum amount that can be utilized in the present Buyback is Rs. 19,691.19 Lakhs (Rupees One Hundred Ninety Six Crore Ninety One Lakh Nineteen Thousand only). The aggregate amount proposed to be utilised for the Buyback is upto Rs. 155,00,00,000 (Rupees One Hundred and Fifty Five Crores only) excluding expenses incurred or to be incurred for the Buyback like filing fees payable to the SEBI, merchant banker fees, stock exchange fee for usage of their platform for Buyback, Transaction Costs viz. brokerage, applicable taxes inter- alia including tax on distributed income to shareholders, Securities Transaction Tax, Goods and Services Tax, Stamp duty, etc., public announcement publication expenses, printing and dispatch expenses and other incidental and related expenses, which is within the maximum amount as aforesaid.

1.7 Further, under the Act, the number of equity shares that can be bought back in any financial year cannot exceed 25% of the total paid-up equity share capital of the Company in that financial year. Since the Company proposes to Buyback 31,00,000 Equity Shares through this buyback, which represents 1.87% of the total number of equity shares in the total paid up equity share capital of the Company, the same is within the aforesaid 25% limit.

1.8 The Buyback shall be made out of the Free Reserves of the Company as at March 31, 2023 based on the audited standalone and consolidated financial statements of the Company for the year ended March 31, 2023. The Company shall transfer a sum equal to the nominal value of the Equity Shares so bought back through the Buyback to the Capital Redemption Reserve Account and the details of such transfer shall be disclosed in its subsequent audited Balance Sheet.

1.9 The post Buyback, both on standalone and consolidated basis, debt-equity ratio of the Company will be below the maximum allowable limit of 2:1 specified under the Act.

1.10 The Buyback Price of Rs. 500 per Equity Share represents (a) a premium of approx. 45.77% and 45.92% over the closing prices on the NSE and BSE respectively on August 02, 2023, being the working day immediately preceding the date on which Company intimated the Stock Exchanges of the date of meeting of the Board of Directors wherein the proposal for Buyback was considered; (b) a premium of approx. 57.40% and 56.08% over the volume weighted average price of the Equity Shares on the NSE and BSE respectively during the 60 working days preceding August 03, 2023, being the day on which Company intimated the Stock Exchanges of the date of meeting of the Board of Directors wherein the proposal for Buyback was considered; and (c) a premium of approx. 27.57% and 27.57% over the 52 week high price of the Equity Shares on NSE and BSE respectively, immediately before the date of the Board Meeting in which the Buyback was approved.

1.11 Pursuant to the proposed Buyback and depending on the response to the Buyback, the voting rights of the Promoter Group in the Company may increase or decrease from the existing shareholding of the total equity capital and voting rights of the Company. The Promoter Group of the Company are already in control over the Company and therefore such further increase or decrease in voting rights of the Promoter Group will not result in any change in control over the Company.

1.12 Post Buyback, the level of holding of public shareholders in the Company shall not fall below the minimum level of public shareholding required to be maintained in terms of the Securities Contracts (Regulation) Rules, 1957 ("SCRR") and under the SEBI (Listing Obligations & Disclosure Requirements) Regulations, 2015 ("Listing Regulations"). Due to any reason, if the public shareholding in the Company post Buy-back falls below the minimum level of public shareholding prescribed under SCRR, the Company undertakes to bring the public shareholding to the minimum prescribed level within the time and in the manner prescribed under SCRR and the Listing Regulations.

1.13 Copy of this Public Announcement will be available on the websites of the Securities and Exchange Board of India and the Stock Exchanges at www.sebi.gov.in, www.nseindia.com and www.bseindia.com respectively.

2. **Necessity for the Buyback**

Buyback is the purchase of its own Equity Shares by the Company. The objective is to maximize returns to investors, to reduce total number of shares and enhance overall shareholders value by returning cash to shareholders in an efficient and investor friendly manner. The Board of Directors of the Company at its meeting held on August 09, 2023 considered the accumulated Free Reserves as well as cash liquidity reflected in the audited accounts for the Financial Year ended March 31, 2023 and benefits to the members holding Equity Shares of the Company and decided to allocate a sum of Rs. 155,00,00,000 (Rupees One Hundred and Fifty Five Crores only) (which is 7.87% and 7.87% of the total paid-up equity capital and free reserves, as per the standalone and consolidated financial statements, respectively, of the Company for the year ended March 31, 2023), excluding expenses incurred or to be incurred for the Buyback like filing fees payable to the SEBI, merchant banker fees, stock exchange fee for usage of their platform for Buyback, Transaction Costs viz. brokerage, applicable taxes inter- alia including tax on distributed income to shareholders, Securities Transaction Tax, Goods and Services Tax, Stamp duty, etc., public announcement publication expenses, printing and dispatch expenses and other incidental and related expenses, which is within the maximum amount as aforesaid, for returning to the members holding Equity shares through Buyback.

The Company's management strives to increase Shareholder's value and the Buyback would result in, amongst other things:

1. The Buyback will result in reduction in the overall capital employed in the business, which will, in turn lead to higher earnings per share and enhanced return on equity and return on capital employed, return on net worth, return on assets, etc and long term increase in shareholders' value;
2. The Buyback will help the Company to distribute surplus cash to its Members holding equity shares broadly in proportion to their shareholding, thereby, enhancing the overall return to Members;
3. The Buyback, which is being implemented through the Tender Offer route as prescribed under the SEBI Buyback Regulations, would involve allocation of 15% of the outlay to Small Shareholders. The Company believes that this reservation of 15% for Small Shareholders would benefit a large number of public shareholders, who would get classified as "Small Shareholder"; and
4. The Buyback gives an option to the Members holding equity shares of the Company, who can choose to participate and get cash in lieu of Equity Shares to be accepted under the Buyback Offer or they may choose to not participate and enjoy a resultant increase in their percentage shareholding, post the Buyback Offer, without additional investment.

3. **Details of the Promoter Shareholding**

3.1 The aggregate shareholding of the Promoters and the Promoter Group of the Company as on the date of this Public Announcement is as under:

Sr. No.	Name of the Shareholder	No. of Equity shares held	No. of Equity Shares in Demat Form	Percentage of Equity Share Capital
1.	Mrs. Meera Ramdas Chandavarkar	3,21,83,320	3,21,83,320	19.40
2.	Mr. Ameya Ashok Chandavarkar	1,00,89,225	1,00,89,225	6.08
3.	Ms. Nomita Ramdas Chandavarkar	53,48,262	53,48,262	3.22
4.	Mr. Nandan Mohan Chandavarkar	51,25,051	51,25,051	3.09
5.	Mrs. Aditi C. Bhanot	11,31,091	11,31,091	0.68
6.	Leo Advisors Private Limited (in the capacity as Trustee of Ameya Family Discretionary Trust)	1,51,83,854	1,51,83,854	9.15
7.	Virgo Advisors Private Limited (in the capacity as Trustee of Aditi Family Discretionary Trust)	1,01,22,664	1,01,22,664	6.10
8.	Nandan Mohan Chandavarkar (in the capacity as Trustee of Sandhya Mohan Chandavarkar Trust)	1,82,15,836	1,82,15,836	10.98
9.	Nandan Mohan Chandavarkar (in the capacity as Trustee of Mohan Anand Chandavarkar Trust)	1,79,00,119	1,79,00,119	10.79
10.	Mr. Mohan Anand Chandavarkar	-	-	-
11.	Mrs. Sandhya Mohan Chandavarkar	-	-	-
	Total	**11,52,99,422**	**11,52,99,422**	**69.50**

3.2 No shares were either purchased or sold by the Promoter and Promoter Group, during the period of 6 months preceding the date of the Board Meeting at which the proposal for Buyback was approved, i.e. August 09, 2023.

4. **Intention of the Promoter and Promoter Group of the Company to tender equity shares for Buyback indicating the number of shares, details of acquisition with dates and price**

4.1 In terms of the SEBI Buyback Regulations, under Tender Offer route, the Promoter Group has the option to participate in the Buyback. In this regard, all the Promoters and the Promoter Group entities vide their individual letters dated August 09, 2023 have informed the Company regarding their intention to participate in the Buyback and offer to tender their pro rata entitlement against the shares held by them as on the Record Date and may also tender such additional number of shares, as they may decide subsequently depending upon publicly available information at the time of such decision making, in compliance with the SEBI Buyback Regulations. However, the Promoter and Promoter Group shall not tender more than 11,52,99,422 Equity Shares under the Buyback, being the total number of Equity Shares held by them.

4.2 The details of the date and price of acquisition of the Equity Shares that Promoter & Promoter Group intends to tender are set out below:

(i) Mrs. Meera Ramdas Chandavarkar

Date of transaction	Nature of Transaction	No. of Equity Shares	Issue / Acquisition Price (Rs. Per share)	Face Value (Amount in Rs. per Share)	Consideration (Cash, other than cash, etc)
Balance as on June 30, 2006 (net of shares sold post this date) *	-	18,411,320	-	1.00	-
September 24, 2015	Allotment	13,764,000	-	1.00	Pursuant to merger
August 08, 2017	Buy	8,000	180.00	1.00	Cash consideration

* Details prior to June 30, 2006 are not available.

(ii) Mr. Ameya Ashok Chandavarkar

Date of transaction	Nature of Transaction	No. of Equity Shares	Issue / Acquisition Price (Rs. Per share)	Face Value (Amount in Rs. per Share)	Consideration (Cash, other than cash, etc)
Balance as on June 30, 2006 (net of shares sold post this date)*	-	3,166,641	-	1.00	-
September 08, 2011	Inter-se Transfer	610,000	-	1.00	Gift
December 30, 2011	Inter-se Transfer	309,750	-	1.00	Gift
September 24, 2015	Allotment	6,002,834	-	1.00	Pursuant to merger

* Details prior to June 30, 2006 are not available.

(iii) Ms. Nomita Ramdas Chandavarkar

Date of transaction	Nature of Transaction	No. of Equity Shares	Issue / Acquisition Price (Rs. Per share)	Face Value (Amount in Rs. per Share)	Consideration (Cash, other than cash, etc)
Balance as on June 30, 2006 (net of shares sold post this date)*	-	760,262	-	1.00	-
September 24, 2015	Allotment	4,588,000	-	1.00	Pursuant to merger

* Details prior to June 30, 2006 are not available.

(iv) Mr. Nandan Mohan Chandavarkar

Date of transaction	Nature of Transaction	No. of Equity Shares	Issue / Acquisition Price (Rs. Per share)	Face Value (Amount in Rs. per Share)	Consideration (Cash, other than cash, etc)
November 21, 2009	Inter-se transfer	4,067,289	-	1.00	Gift
September 24, 2015	Allotment	1,057,762	-	1.00	Pursuant to merger

(v) Mrs. Aditi C Bhanot

Date of transaction	Nature of Transaction	No. of Equity Shares	Issue / Acquisition Price (Rs. Per share)	Face Value (Amount in Rs. per Share)	Consideration (Cash, other than cash, etc)
March 31, 2015	Inter-se transfer	1,129,305	Nil	1.00	Gift
December 21, 2021	Market Purchase	1,786	279.55	1.00	Cash

(vi) Leo Advisors Private Limited (acting as Trustee of Ameya Family Discretionary Trust)

Date of transaction	Nature of Transaction	No. of Equity Shares	Issue / Acquisition Price (Rs. Per share)	Face Value (Amount in Rs. per Share)	Consideration (Cash, other than cash, etc)
March 28, 2017	Inter-se transfer through bulk deal on stock exchange	15,183,854	203.55	1.00	Cash

(vii) Virgo Advisors Private Limited (acting as Trustee of Aditi Family Discretionary Trust)

Date of transaction	Nature of Transaction	No. of Equity Shares	Issue / Acquisition Price (Rs. Per share)	Face Value (Amount in Rs. per Share)	Consideration (Cash, other than cash, etc)
March 28, 2017	Inter-se transfer through bulk deal on stock exchange	10,122,664	203.55	1.00	Cash

(viii) Nandan Mohan Chandavarkar in the capacity as Trustee of Sandhya Mohan Chandavarkar Trust

Date of transaction	Nature of Transaction	No. of Equity Shares	Issue / Acquisition Price (Rs. Per share)	Face Value (Amount in Rs. per Share)	Consideration (Cash, other than cash, etc)
November 28, 2018	Inter-se transfer	18,215,836	Nil	1.00	Gift

(ix) Nandan Mohan Chandavarkar in the capacity as Trustee of Mohan Anand Chandavarkar Trust

Date of transaction	Nature of Transaction	No. of Equity Shares	Issue / Acquisition Price (Rs. Per share)	Face Value (Amount in Rs. per Share)	Consideration (Cash, other than cash, etc)
November 28, 2018	Inter-se transfer	17,900,119	Nil	1.00	Gift

Mr. Mohan Anand Chandavarkar and Mrs. Sandhya Mohan Chandavarkar are also the Promoters of the Company but do not hold any equity shares in the Company.

Mr. Ashok Anand Chandavarkar, Mrs. Mangala Ashok Chandavarkar and Mr. Ameya Ashok Chandavarkar are the directors of Leo Advisors Private Limited (acting as Trustee of Ameya Family Discretionary Trust) and also Virgo Advisors Private Limited (acting as Trustee of Aditi Family Discretionary Trust). The shareholding of the directors is disclosed above.

5. The Company confirms that there are no defaults made or subsisting in the repayment of deposits or interest thereon, redemption of debentures or interest payment thereon, redemption of preference shares or payment of dividend to any shareholder, repayment of term loans or interest thereon to any financial institution or banks.

6. The Board of Directors confirms that it has made a full enquiry into the affairs and prospects of the Company and has formed the opinion as on the date of passing the board resolution approving the Buyback i.e., August 09, 2023:

i. that there are no defaults subsisting in repayment of deposits, redemption of debentures or preference shares or repayment of term loans to any financial institutions or banks

ii. that immediately following the date of the Board Meeting held on August 09, 2023, there will be no grounds on which the Company could be found unable to pay its debts;

iii. that as regards the Company's prospects for the year immediately following the date of the Board Meeting held on August 09, 2023, having regard to the Board's intentions with respect to the management of the Company's business during that year and to the amount and character of the financial resources, which will, in the Board's view, be available to the Company during that year, the Company will be able to meet its liabilities as and when they fall due and will not be rendered insolvent within a period of one year from the date of the Board Meeting approving the Buyback; and

iv. that in forming its opinion aforesaid, the Board has taken into account the liabilities (including prospective and contingent liabilities) as if the Company were being wound up under the provisions of the Companies Act or the Insolvency and Bankruptcy Code 2016 (to the extent notified and in force).

7. The text of the Report addressed by the Statutory Auditor dated August 10, 2023 received from M/s B S R & Co. LLP, Chartered Accountants, Statutory Auditors of the Company, addressed to the Company is reproduced below:

Quote

Private and confidential

The Board of Directors
FDC Limited
Sky Vista Building, J P Road
DN Nagar-Andheri West
Mumbai 400 053

10 August 2023

Dear Sir/Madam,

Sub: Independent Auditors' Report in respect of proposed Buy-Back of equity shares by FDC Limited ("the Company") in terms of clause (xi) of Schedule I of Securities and Exchange Board of India (Buy-Back of Securities) Regulations, 2018, as amended (the "SEBI Buy-Back Regulations")

1. This report is issued in accordance with the terms of our engagement letter dated 22 July 2022 and addendum to engagement letter dated 09 August 2023 with FDC Limited ("**the Company**").

2. The Board of Directors of the Company have approved a proposed Buy-Back of equity shares by the Company at its meeting held on 09 August 2023, in pursuance of the provisions of Section 68, 69 and 70 of the Companies Act, 2013 ('the Act') read with the Securities and Exchange Board of India (Buy-Back of Securities) Regulations, 2018, as amended ("SEBI Buy-Back Regulations").

3. The accompanying Statement of permissible capital payment (including premium) ('**Annexure A**') as at 31 March 2023 (hereinafter referred as the "Statement") is prepared by the management of the Company, which we have signed for identification purpose only.

Management's Responsibility for the Statement

4. The preparation of the Statement in accordance with Section 68(2) of the Act and in compliance with Section 68, 69 and 70 of the Act and SEBI Buy-Back Regulations, is the responsibility of the Management of the Company, including the computation of the amount of the permissible capital payment, the preparation and maintenance of all accounting and other relevant supporting records and documents. This responsibility includes the design, implementation, and maintenance of internal control relevant to the preparation and presentation of the Statement and applying an appropriate basis of preparation; and making estimates that are reasonable in the circumstances.

5. The Board of Directors is also responsible to make a full inquiry into the affairs and prospects of the Company and to form an opinion on reasonable grounds that the Company will be able to pay its debts from the date of Board meeting approving the buyback of its equity shares i.e., 09 August 2023 (hereinafter referred as the "date of the Board meeting") and will not be rendered insolvent within a period of one year from the date of the Board meeting, and in forming the opinion, it has taken into account the liabilities (including prospective and contingent liabilities) as if the Company were being wound up under the provisions of the Companies Act or the Insolvency and Bankruptcy

Auditors' Responsibility

6. Pursuant to the requirements of the SEBI Buy-Back Regulations, it is our responsibility to provide reasonable assurance whether:

i. we have inquired into the state of affairs of the Company in relation to its audited standalone financial statements and audited consolidated financial statements as at and for the year ended 31 March 2023 read with the declaration of solvency approved by the board of directors dated 09 August 2023.

ii. the amount of the permissible capital payment (including premium) as stated in Annexure A for the proposed Buy-Back of equity shares has been properly determined considering the audited standalone financial statements and audited consolidated financial statements in accordance with Section 68(2)(c) of the Act and proviso to Regulation 5(i) of SEBI Buyback Regulations; and

iii. the Board of Directors of the Company in their meeting dated 09 August 2023, have formed the opinion as specified in clause (x) of Schedule I to the SEBI Buy-Back Regulations, on reasonable grounds that the Company will not, having regard to its state of affairs, be rendered insolvent within a period of one year from the date of board meeting held to consider the proposal of Buy-Back of Equity Shares.

7. The audited standalone financial statements and audited consolidated financial statements for the financial year ended on 31 March 2023 referred to in paragraph 6 above, which we have considered for the purpose of this report, have been audited by us, on which we have issued unmodified audit opinions vide our reports dated 25 May 2023. Our audits of these financial statements were conducted in accordance with the Standards on Auditing, as specified under Section 143 of the Act and other applicable authoritative pronouncements issued by the Institute of Chartered Accountants of India. Those Standards require that we plan and perform the audit to obtain reasonable assurance about whether the financial statements are free of material misstatement.

8. Our engagement involves performing procedures to obtain sufficient appropriate evidence on the above reporting. The procedures selected depend on the auditor's judgement, including the assessment of the risks associated with the above reporting. We accordingly performed the following procedures:

i. Examined that the amount of maximum permissible capital payment towards the Buy-Back of equity shares as detailed in Annexure A has been computed in accordance with the limits specified in Section 68(2) of the Act;

ii. Inquired into the state of affairs of the Company in relation to its audited standalone financial statements and audited consolidated financial statements as at and for the year ended 31 March 2023.

iii. Obtained declaration of solvency as approved by the board of directors on 09 August 2023 pursuant to the requirements of clause (x) of Schedule I to the SEBI Buy-Back Regulations.

iv. Traced the amounts of paid-up equity share capital, retained earnings and General Reserves as mentioned in Annexure A from the audited standalone financial statements and audited consolidated financial statements as at and for the year ended 31 March 2023;

v. Examined that the proposed Buy-Back of equity shared approved by Board of Directors in its meeting held on 09 August 2023 is authorized by the Articles of Association of the Company,

vi. Examined that all the shares for Buy-Back are fully paid-up;

vii. Verified the arithmetical accuracy of the amounts mentioned in Annexure A; and

viii. Obtained appropriate representations from the Management of the Company.

9. We conducted our examination of the Statement in accordance with the Guidance Note on Reports or Certificates for Special Purposes' (Revised 2016) issued by the Institute of Chartered Accountants of India. The Guidance Note requires that we comply with the ethical requirements of the Code of Ethics issued by the Institute of Chartered Accountants of India.

10. We have complied with the relevant applicable requirements of the Standard on Quality Control (SQC) 1, Quality Control for Firms that Perform Audits and Reviews of Historical Financial Information, and Other Assurance and Related Services Engagements.

11. We have no responsibility to update this report for events and circumstances occurring after the date of this report.

Opinion

12. Based on inquiries conducted and our examination as above, we report that:

a) We have inquired into the state of affairs of the Company in relation to its audited standalone financial statements and audited consolidated financial statements as at and for the year ended 31 March 2023 read with the declaration of solvency approved by board of directors on 09 August 2023;

b) The amount of permissible capital payment (including premium) towards the proposed Buy-Back of equity shares as computed in the Statement attached herewith is, in our view properly determined in accordance with Section 68(2)(c) of the Act and proviso to Regulation 5(i) of SEBI Buy-Back Regulations. The amounts of share capital and free reserves have been extracted from the audited standalone and consolidated financial statements of the Company as at and for the year ended 31 March 2023; and

c) the Board of Directors of the Company in their meeting dated 09 August 2023, have formed the opinion as specified in clause (x) of Schedule I to the SEBI Buy-Back Regulations, on reasonable grounds that the Company will not, having regard to its state of affairs, be rendered insolvent within a period of one year from the date of board meeting held to consider the proposal of buy-back of equity shares.

13. Based on the representations made by the management, and other information and explanations given to us, which to the best of our knowledge and belief were necessary for this purpose, we are not aware of anything to indicate that the opinion expressed by the Directors in the declaration as to any of the matters mentioned in the declaration is unreasonable in circumstances as at the date of declaration.

14. This report has been issued at the request of the Company solely for use of the Company (i) in connection with the proposed Buy-Back of equity shares of the Company in pursuance to the provisions of Sections 68 and other applicable provisions of the Act and Buy-Back Regulations, (ii) to enable the Board of Directors of the Company to include in the public announcement, letter of offer and other documents pertaining to Buy-Back of equity shares to be sent to the shareholders of the Company or filed with (a) the Registrar of Companies, Securities and Exchange Board of India, Stock Exchanges, public shareholders and any other regulatory authority as per applicable law and (b) the Central Depository Services (India) Limited, National Securities Depository Limited and (iii) for providing to the managers, each for the purpose of extinguishment of equity shares and for their diligence and may not be suitable for any other purpose. Accordingly, we do not accept or assume any liability or any duty of care for any other purpose or to any other person to whom this report is shown or into whose hands it may come without our prior consent in writing.

For **B S R & Co. LLP**
Chartered Accountants
Firm's Registration No: 101248W/W-100022
Sd/-
Amar Sunder
Partner
Membership No: 078305
UDIN: 23078305BGWOMS9249

Mumbai
10 August 2023

Annexure A:

Statement of permissible capital payment (including premium)

Computation of amount of permissible capital payment towards buy back of equity shares of FDC Limited in accordance with proviso to Section 68 (2) of the Companies Act, 2013 (the "Act") and proviso to Regulation 5(i) of the SEBI Buy-Back Regulations:

Particulars	Standalone * (Rs. in lakhs)	Consolidated * (Rs. in lakhs)
Paid up equity share capital as on March 31, 2023		
(165,910,084 equity shares of face value Re. 1 each)	1,659.10	1,659.10
Free reserves as on March 31, 2023#		
- Securities premium account	0.00	0.00
- General reserves	46,442.34	46,310.66
- Retained earnings	148,810.52	149,083.53
Total	**196,911.96**	**197,053.29**
Maximum amount permissible under the Act / SEBI Buyback Regulations with approval of the shareholders (25%)	49,227.99	49,263.32
10% of the total paid up equity share capital and free reserves, if the buyback is carried through tender offer route (in accordance with the Chapter III of the SEBI Buy-Back Regulations and Section 68(2)(c) of the Act)	19,691.19	19,705.32
Maximum amount permitted by Board Resolution dated August 09, 2023 approving the Buy-Back of Equity Shares, based on the audited standalone and audited consolidated for the year ended March 31, 2023 (lower of 10% of net worth based on standalone and consolidated financial statements as on March 31, 2023)	19,691.19	

* The amounts have been extracted from the audited standalone and consolidated financial statements of the Company as at and for the year ended March 31, 2023 and rounded off to the nearest lakhs.

Free reserves are as per sub clause 43 of Section 2 and explanation II to Section 68 of the Act.

For **FDC Limited**
Sd/-
Mohan A Chandavarkar
Managing Director
Mumbai

10 August 2023

Unquote

8. **Confirmations from the Company as per the provisions of the SEBI Buyback Regulations and the Companies Act**

8.1 All the Equity Shares of the Company are fully paid-up;

8.2 The Company shall not issue any Equity Shares or specified securities, including by way of bonus, until the date of expiry of the Buyback period;

8.3 The Company shall pay the consideration only by way of cash;

8.4 Except in discharge of its subsisting obligations, the Company shall not raise further capital for a period of six months or one year from the expiry of the Buyback period, as may be applicable in accordance with the Companies Act and Buyback Regulations respectively or any circulars or notifications issued by SEBI in connection therewith;

8.5 The Company shall not withdraw the Buyback after the Public Announcement of the Buyback offer is made;

8.6 The Company shall not buy-back its Equity Shares so as to delist its shares from the Stock Exchanges.

8.7 The Company shall not buyback locked-in Equity Shares and non-transferable Equity Shares until the pendency of the lock-in or till the Equity Shares become transferable;

8.8 The Company shall transfer from its free reserves a sum equal to the nominal value of the Equity Shares purchased through the Buyback to the capital redemption reserve account and the details of such transfer shall be disclosed in its subsequent audited financial statements;

8.9 There are no defaults subsisting in the repayment of any deposits (including interest payable thereon), redemption of debentures or preference shares, payment of dividend or repayment of any term loans to any financial institution or banks (including interest payable thereon), as the case may be;

8.10 The Company shall not buyback its Equity Shares from any person through a negotiated deal whether on or off the Stock Exchanges or through spot transactions or through any private arrangement in the implementation of the Buyback;

8.11 The Company has been in compliance with Sections 92, 123, 127 and 129 of the Companies Act;

8.12 The aggregate amount of the Buyback Size i.e., up to Rs. 155,00,00,000/- (Rupees One Hundred and Fifty Five Crores Only) does not exceed 10% (being 7.87% and 7.87%) of the aggregate of the total paid-up capital and free reserves of the Company as per the latest audited standalone financial statements and consolidated financial statements as at March 31, 2023 (the latest audited financial statements, respectively available as on the date of the Board Meeting recommending the proposal of the Buyback);

8.13 The maximum number of Equity Shares proposed to be purchased under the Buyback, i.e., up to 31,00,000 Equity Shares, does not exceed 25% of the total number of Equity Shares in the paid-up Equity Share capital as per the latest audited standalone financial statements and audited consolidated financial statements as at March 31, 2023, respectively;

8.14 The Company shall not make any offer of buyback within a period of one year reckoned from the date of expiry of the Buyback period;

8.15 There is no pendency of any scheme of amalgamation or compromise or arrangement pursuant to the provisions of the Companies Act, as on date;

8.16 The Company shall not directly or indirectly purchase its Equity Shares through any subsidiary company including its own subsidiary companies or through any investment company or group of investment companies;

8.17 The Company will ensure consequent reduction of its share capital post Buyback and the Equity Shares bought back by the Company will be extinguished and physically destroyed in the manner prescribed under the Buyback Regulations and the Companies Act within the specified timelines;

8.18 The ratio of the aggregate of secured and unsecured debts owed by the Company shall not be more than twice the paid-up equity share capital and free reserves after the Buyback based on both the standalone and consolidated financial statements of the Company as on March 31, 2023 of the Company; and

8.19 The Buyback shall be completed within a period of one year from the date of passing of the board resolution;

9. **Record date and shareholder entitlement**

9.1 As required under the SEBI Buyback Regulations, the Company has fixed Friday, August 25, 2023, as the Record Date for the purpose of determining the entitlement and the names of the Eligible Shareholders.

9.2 The Equity Shares to be bought back, as part of the Buyback is divided in to two categories:

(a) reserved category for Small Shareholders (defined under Regulation 2(i)(n) of the SEBI Buyback Regulations as a shareholder, who holds shares or other specified securities whose market value, on the basis of closing price on the recognized stock exchange in which the highest trading volume, as on record date, is not more than INR 2,00,000 (Rupees two lakhs only); and

(b) the general category for all other shareholders.

9.3 In accordance with Regulation 6 of the SEBI Buyback Regulations, 15% (fifteen percent) of the number of Equity Shares which the Company proposes to Buyback or number of Equity Shares entitled as per the shareholding of Small Shareholders, whichever is higher, shall be reserved for the Small Shareholders as part of this Buyback.

9.4 On the basis of the Shareholding as on the Record Date, the Company will determine the entitlement of each Shareholder to tender their Equity Shares in the Buyback. This entitlement for each Shareholder will be calculated based on the number of Equity Shares held by the respective Shareholder as on the Record Date and the ratio of Buyback applicable in the category to which such Shareholder belongs. The final number of Equity Shares the Company will purchase from the Shareholders will be based on the Equity Shares tendered. Accordingly, the Company may not purchase all of the Equity Shares tendered by Shareholders over and above their entitlement.

9.5 After accepting the Equity Shares tendered on the basis of entitlement, the Equity Shares left to be bought back, if any, in one category shall first be accepted, in proportion to the Equity Shares tendered over and above their entitlement in the offer by Shareholders in that category, and thereafter from Shareholders who have tendered over and above their entitlement in other category.

9.6 In order to ensure that the same Eligible Shareholder with multiple demat accounts/folios do not receive a higher entitlement under the Small Shareholder category, the Equity Shares held by such Eligible Shareholder with a common PAN shall be clubbed together for determining the category (Small Shareholder or General Category) and the Buyback Entitlement. In case of joint shareholding, the Equity Shares held in cases where the sequence of the PANs of the joint shareholders is identical shall be clubbed together. In case of Eligible Shareholders holding physical shares, where the sequence of PANs is identical and where the PANs of all joint shareholders are not available, the Registrar to the Buyback will check the sequence of the names of the joint holders and club together the Equity Shares held in such cases where the sequence of the PANs and name of joint shareholders are identical. The shareholding of institutional investors like mutual funds, insurance companies, foreign institutional investors/ foreign portfolio investors etc. with common PAN are not proposed to be clubbed together for determining their entitlement and will be considered separately, where these Equity Shares are held for different schemes/sub-accounts and have a different demat account nomenclature based on information prepared by the Registrar to the Buyback as per the shareholder records received from the Depositories. Further, the Equity Shares held under the category of "clearing members" or "corporate body margin account" or "corporate body - broker" as per the beneficial position data as on Record Date with common PAN are not proposed to be clubbed together for determining their entitlement and will be considered separately, where these Equity Shares are assumed to be held on behalf of clients.

9.7 The Eligible Shareholders participation in the Buyback will be voluntary. The Eligible Shareholders can choose to participate, in full or in part, and get cash in lieu of Equity Shares to be accepted under the Buyback or they may choose not to participate and enjoy a resultant increase in their percentage shareholding, post Buyback, without additional investment. The Eligible Shareholders may also tender a part of their entitlement. The Eligible Shareholders also have the option of tendering additional Equity Shares (over and above their entitlement) and participate in the shortfall created due to non-participation of some other shareholders, if any.

9.8 The maximum tender under the Buyback by any Shareholder cannot exceed the number of Equity Shares held by the Shareholder as on the Record Date.

9.9 The Equity Shares tendered as per the entitlement by Shareholders as well as additional Equity Shares tendered, if any, will be accepted as per the procedure laid down in SEBI Buyback Regulations.

9.10 Detailed instructions for participation in the Buyback (tender of Equity Shares in the Buyback) as well as the relevant time table will be included in the Letter of Offer which will be sent in due course to the Shareholders as on Record Date.

10. **Process and Methodology to be adopted for Buyback**

10.1 The Buyback is open to all Eligible Shareholder holding Equity Shares of the Company either in demat or physical mode, as on the Record date, i.e., August 25, 2023.

10.2 The Company proposes to affect the Buyback through Tender Offer, on a proportionate basis. The Letter of Offer, outlining the terms of the Offer as well as the detailed disclosures as specified in the SEBI Buyback Regulations, will be mailed/couriered to Equity Shareholders of the Company whose names appear on the register of members of the Company, or who are beneficial owners of Equity Shares as per the records of Depositories, on the Record Date.

Eligible Shareholders who have registered their email ids with the Depositories / the Company, shall be dispatched the Letter of Offer through electronic means. If Eligible Shareholders wish to obtain a physical copy of the Letter of Offer, they may send a request to the Company or Registrar at the address or email id mentioned at the cover page of the Letter of Offer.

Eligible Shareholders who have not registered their email ids with the Depositories / the Company, shall be dispatched the Letter of Offer through physical mode by registered post / speed post / courier.

10.3 The Company will not accept any Equity Shares offered for Buyback where there exists any restraint order of a Court / any other competent authority for transfer / disposal/ sale or where loss of share certificates has been notified to the Company or where the title to the Equity Shares is under dispute or otherwise not clear or where any other restraint subsists.

10.4 The Company shall comply with Regulation 24(v) of the SEBI Buyback Regulations which states that the Company shall not Buyback locked-in Equity Shares and non-transferable Equity Shares till the pendency of the lock-in or till the Equity Shares become transferable.

10.5 Eligible Shareholders will have to transfer the Equity Shares from the same demat account in which they were holding the Equity Shares as on the Record Date and in case of multiple demat accounts, Eligible Shareholders are required to tender the applications separately from each demat account. In case of any changes in the demat account in which the Equity Shares were held as on Record Date, such Eligible Shareholders should provide sufficient proof of the same to the Registrar, and such tendered shares may be accepted subject to appropriate verification and validation by the Registrar.

10.6 The Company shall accept all the Equity Shares validly tendered for the Buyback by Eligible Shareholders, on the basis of their Buyback Entitlement as on the Record Date and also Additional Equity Shares if any tendered by Eligible Shareholders will be accepted as per Clause 10.3, 10.4 and 10.5 under "Process and Methodology for the Buyback".

10.7 After accepting the Equity Shares tendered on the basis of Buyback Entitlement, Equity Shares left to be bought as a part of the Buyback, if any, in one category shall first be accepted, in proportion to the Equity Shares tendered, over and above their Buyback Entitlement, by Eligible Shareholders in that category, and thereafter, from Eligible Shareholders who have tendered over and above their Buyback Entitlement, in any other category.

10.8 Shareholders' participation in Buyback will be voluntary. Shareholders can choose to participate, in part or in full, and get cash in lieu of the Equity Shares accepted under the Buyback or they may choose not to participate and enjoy a resultant increase in their percentage shareholding, post Buyback, without additional investment. Shareholders may also tender a part of their Buyback Entitlement. Shareholders also have the option of tendering Additional Shares (over and above their Buyback Entitlement) and participate in the shortfall created due to non-participation of some other Shareholders, if any. Acceptance of any Shares tendered in excess of the Buyback Entitlement by the Shareholder, shall be in terms of procedure outlined in the Letter of Offer.

10.9 The maximum tender under the Buyback by any Shareholder cannot exceed the number of Equity Shares held by the Shareholder as on the Record Date.

10.10 The Buyback shall be implemented by the Company using the "Mechanism for acquisition of shares through Stock Exchange" notified under SEBI Circulars and following the procedure prescribed in the Companies Act and the SEBI Buyback Regulations and as may be determined by the Board and on such terms and conditions as may be permitted by law from time to time.

10.11 The Acceptance of the Offer made by the Company is entirely at the discretion of the Shareholders of the Company. The Company does not accept any responsibility for the decision of any Shareholder to either participate or to not participate in the Offer. The Company will not be responsible in any manner for any loss of Share certificate(s) and other documents during transit and the Shareholders are advised to adequately safeguard their interest in this regard.

10.12 For implementation of the Buyback, the Company has appointed Eureka Stock & Share Broking Services Limited as the registered broker to the Company (the "Company Broker") through whom the purchases and settlements in respect of the Buyback would be made by the Company. The details of the Company's Broker are as follows:

Eureka Stock & Share Broking Services Limited
DN-51, Merlin Infinite
11th Floor
Salt Lake, Sector V
Kolkata - 700 091
Tel: +91 33 6628 0000
Website: www.eurekasec.com

10.13 The Company will use the Acquisition Window of NSE, the Designated Stock Exchange to facilitate placing of sell orders by Shareholders who wish to tender their Equity Shares in the Buyback. The details of the platform will be as specified by NSE from time to time.

10.14 At the beginning of the tendering period, the order for buying Equity Shares shall be placed by the Company through the Company's Broker. During the tendering period, the order for selling the Equity shares will be placed by the shareholders through their respective Shareholder Broker during normal trading hours of the secondary market.

10.15 Procedure to be followed by Shareholders holding Equity Shares in the dematerialized form:

- Eligible Shareholders who desire to tender their Equity Shares in the electronic form under the Buyback would have to do so through their respective Shareholder Broker by indicating to their broker the details of Equity Shares they intend to tender under the Buyback.
- The Shareholder Broker would be required to place an order/bid on behalf of the Eligible Shareholder who wish to tender Demat Shares in the Buyback using the Acquisition Window of the Stock Exchanges.
- The lien shall be marked in demat account of the Eligible Shareholders for the Equity Shares tendered in the Buy-back. The details of Equity Shares marked as lien in the demat account of the Eligible Shareholders shall be provided by Depositories to the Clearing Corporation.
- In case, the Eligible Shareholder's demat account is held with one depository and clearing member pool Stock Clearing member account is held with other depository, shares shall be blocked in the Eligible Shareholder's demat account at source depository during the tendering period. Inter-Depository Tender Offer ("**IDT**") instructions shall be initiated by the Eligible Shareholders at source depository to Clearing Member at target depository. The source depository shall block the Eligible Shareholder's Equity Shares (i.e. transfers from free balance to blocked balance) and will send IDT message to target depository for confirming creation of lien. Details of Equity Shares blocked in the Eligible Shareholders demat account shall be provided by the target depository to the Clearing Corporation.
- For Custodian Participant orders for demat Equity Shares, early pay-in is mandatory prior to confirmation of order by custodian. The custodian shall either confirm or reject the orders not later than the closing of trading hours on the last day of the Date of closing of the Offer. Thereafter, all unconfirmed orders shall be deemed to be rejected. For all confirmed Custodian Participant orders, order modification shall revoke the custodian confirmation and the revised order shall be sent to the custodian again for confirmation.
- Upon placing the bid, the Shareholder Broker shall provide a Transaction Registration Slip ("TRS") generated by the exchange bidding system to the Shareholder. TRS will contain the details of order submitted like Bid ID No., Application No., DP ID, Client ID, number of Equity Shares tendered etc.
- Eligible Shareholders who have tendered their Equity Shares in the Buyback can hand deliver Tender Form duly signed (by all Eligible Shareholders in case shares are in joint names) in same order in which they hold the Equity Shares, along with the TRS generated by the exchange bidding system at the Office of Registrar to the Buyback. TRS will be generated by the respective Shareholder Broker. Eligible Shareholders who cannot hand deliver the Tender Form and other documents at the Office of Registrar to the Buyback, may send the same by registered post/ speed post/ courier, at their own risk, superscribing the envelope as **"FDC Limited - Buyback 2023",** to the Registrar to the Buyback not later than 2 (two) days from the Buyback Closing Date.
- In case of non-receipt of the completed Tender Form and other documents, but receipt of Equity Shares in the special account of the clearing corporation and a valid bid in the exchange bidding system, the Buyback shall be deemed to have been accepted, for demat Eligible Shareholders.
- The Eligible Shareholders will have to ensure that they keep the DP Account active and unblocked to receive credit in case of return of Equity Shares due to rejection or due to prorated Buyback decided by the Company.

10.16 Procedure to be followed by registered Shareholders holding Equity Shares in the Physical form:

- In accordance with the SEBI Circular No. SEBI/HO/CFD/CMD1/CIR/P/2020/144 dated July 31, 2020, SEBI has clarified that "*shareholders holding securities in physical form are allowed to tender shares in open offers, buy-backs through tender offer route and exit offers in case of voluntary or compulsory delisting. However, such tendering shall be as per the provisions of respective regulations*". Accordingly, shareholders of the Company holding share in physical form can participate in the Buyback Offer subject to the provisions of the SEBI Buyback Regulations and the terms provided in the Letter of Offer.
- Public Shareholders who are holding physical Equity Shares and intend to participate in the Offer will be required to approach their respective Seller Member(s) along with the complete set of documents for verification procedures to be carried out including the (i) original Equity Share certificate(s), (ii) valid share transfer form(s) i.e. Form SH-4 duly filled and signed by the transferors (i.e. by all registered Public Shareholders in same order and as per the specimen signatures registered with the Company) and duly witnessed at the appropriate place authorizing the transfer in favour of the Company, (iii) self-attested copy of the Public Shareholder's PAN Card, (iv) the Tender Form (duly signed by all Public Shareholders in case the Equity Shares are in joint names) the same order in which they hold Equity Shares, and (v) any other relevant documents such as, but not limited to, duly attested power of attorney, corporate authorization (including board resolution / specimen signature), notarized

copy of death certificate and succession certificate or probated will, if the original Public Shareholder has deceased, etc., as applicable. In addition, if the address of the Public Shareholder has undergone a change from the address registered in the Register of Members of the Company, the Public Shareholder would be required to submit a self-attested copy of address proof consisting of any one of the following documents: valid Aadhar Card, Voter Identity Card or Passport.

- Based on the documents as mentioned above, the concerned Seller Member shall place the bid on behalf of Public Shareholders holding Equity Shares in physical form using the Acquisition Window of the Stock Exchanges. Upon placing the bid, the Seller Member shall provide a TRS generated by the exchange bidding system to the Public Shareholder. The TRS will contain the details of order submitted like folio number, Equity Share certificate number, distinctive number, number of Equity Shares tendered, etc.
- The Seller Member / Public Shareholder is required to **deliver the original Equity Share certificate(s) and documents (as mentioned above) along with TRS either by registered post / speed post or courier or hand delivery to Registrar to the Offer (at the address mentioned at paragraph 12 below) within 2 (two) days of bidding by Seller Member. The envelope should be super scribed as "FDC Limited - Buyback 2023".** One copy of the TRS will be retained by Registrar to the Offer and it will provide acknowledgement of the same to the Seller Member / Public Shareholder.
- Public Shareholders holding physical Equity Shares should note that physical Equity Shares will not be accepted unless the complete set of documents is submitted. Acceptance of the physical Equity Shares for acquisition under the Offer shall be subject to verification as per the SEBI Buyback Regulations and any further directions issued in this regard. The Registrar to the Offer will verify such bids based on the documents submitted on a daily basis and till such time NSE shall display such bids as 'unconfirmed physical bids'. Once the Registrar to the Offer confirms the bids it will be treated as 'Confirmed Bids'.
- All documents as mentioned above, shall be enclosed with the valid Tender Form, otherwise the Equity Shares tendered will be liable for rejection. The Equity Shares shall be liable for rejection on the following grounds amongst others: (i) there a name mismatch in the Folio of the Public Shareholder; or (ii) there exists any restraint order of a court/any other competent authority for transfer/disposal/ sale or where loss of share certificates has been notified to the Company or where the title to the Equity Shares is under dispute or otherwise not clear or where any other restraint subsists; or (iii) The documents mentioned in the Tender Form for Public Shareholders holding Equity Shares in physical form are not received by the Registrar on or before the close of business hours not later than 2 (two) days from the Buyback Closing Date; or (iv) If there is any other company share certificate enclosed with the Tender Form instead of the share certificate of the Company; or (v) If the transmission of Equity Shares is not completed, and the Equity Shares are not in the name of the Public Shareholders; or (vi) If the Public Shareholders bid the Equity Shares but the Registrar does not receive the physical Equity Share certificate; or (vii) In the event the signature in the Tender Form and Form SH-4 do not match as per the specimen signature recorded with Company or Registrar.
- In case any person who has submitted the Equity Shares held by them in the physical form for dematerialisation should ensure that the process of getting the Equity Shares dematerialised is completed before such Eligible Shareholders tender their Equity Shares in the Buy-back, so that they can participate in the Buy-back.
- An unregistered shareholder holding Physical Shares may also tender his Equity Shares for Buy-back by submitting the duly executed transfer deed for transfer of shares, purchased prior to Record Date, in his name, along with the offer form, copy of his PAN card and of the person from whom he has purchased shares and other relevant documents as required for transfer, if any.

10.17 Modification / cancellation of orders and multiple bids from a single Eligible Shareholder will be allowed during the tendering period of the Buyback. Multiple bids made by single Shareholder for selling the Equity Shares shall be clubbed and considered as 'one' bid for the purposes of Acceptance.

10.18 The cumulative quantity tendered shall be made available on the website of NSE (website: www.nseindia.com) throughout the trading session and will be updated at specific intervals during the tendering period.

10.19 The Company will not accept Equity Shares tendered for the Buyback which under restraint order of the court for transfer/ sale and/or title in respect of which is otherwise under dispute or where loss of share certificates has been notified to the Company and the duplicate share certificates have not been issued either due to such request being under process as per the provisions of law or otherwise.

10.20 Method of Settlement

Upon finalization of the basis of acceptance as per SEBI Buyback Regulations:

(1) The settlement of trades shall be carried out in the manner similar to settlement of trades in the secondary market.

(2) The Company will pay the consideration pertaining to the Buyback to the Company's Broker which will transfer the funds pertaining to the Buyback to the Clearing Corporation's bank account as per the prescribed schedule.

(3) The settlements of fund obligation for Demat and Physical Shares shall be affected as per the SEBI circulars and as prescribed by Clearing Corporation from time to time. For Demat Shares accepted under the Buyback, such beneficial owners will receive funds pay-out in their bank account as provided by the depository system directly to the Clearing Corporation and in case of Physical Shares, the Clearing Corporation will release the funds to the Shareholder Broker(s) as per secondary market pay-out mechanism. If such shareholder's bank account details are not available or if the funds transfer instruction is rejected by the RBI/ bank(s), due to any reasons, then the amount payable to the concerned shareholders will be transferred to the Shareholder Broker's settlement bank account for onward transfer to such respective Eligible Shareholders.

(4) Details in respect of shareholder's entitlement for tender offer process will be provided to the Clearing Corporation by the Company or Registrar to the Buyback. On receipt of the same, Clearing Corporation will cancel the excess or unaccepted blocked shares in the demat account of the Eligible Shareholder. On settlement date, all blocked shares mentioned in the accepted bid will be transferred to the Clearing Corporation.

(5) The Equity Shares bought back would be transferred directly to the demat account of the Company opened for the Buyback (**the "Company Demat Account"**) provided it is indicated by the Company's Broker or it will be transferred by the Company's Broker to the Company Demat Account on receipt of the Equity Shares from the clearing and settlement mechanism of the Stock Exchange(s).

(6) The Eligible Shareholders of the Demat Shares will have to ensure that they keep the depository participant ("DP") account active and unblocked to receive credit in case of return of Demat Shares, due to rejection or due to non-acceptance in the Buyback.

(7) In the case of inter-depository, Clearing Corporation will cancel the excess or unaccepted shares in target depository. The source depository will not be able to release the lien without a release of IDT message from target depository. Further, release of IDT message shall be sent by target depository either based on cancellation request received from Clearing Corporation or automatically generated after matching with Bid accepted detail as received from the Company or the Registrar to the Buyback. Post receiving the IDT message from target depository, source depository will cancel/ release excess or unaccepted block shares in the demat account of the Eligible Shareholder. Post completion of tendering period and receiving the requisite details viz., demat account details and accepted bid quantity, source depository shall debit the securities as per the communication/ message received from target depository to the extent of accepted bid shares from Eligible Shareholder's demat account and credit it to Clearing Corporation settlement account in target depository on settlement date.

(8) The Equity Shares bought back in the demat form would be transferred to the special demat account of the Company opened for the Buyback (**"Company Demat Escrow Account"**).

(9) In case of certain shareholders viz., NRIs, non-residents etc. (where there are specific regulatory requirements pertaining to funds pay-out including those prescribed by the RBI) who do not opt to settle through custodians, the funds pay-out would be given to their respective Shareholder Broker's settlement account for releasing the same to such Eligible Shareholder's account. For this purpose, the client type details would be collected from the Registrar to the Buyback.

(10) Every Shareholder Broker, who puts in a valid bid on behalf of an Eligible Shareholder, would issue a contract note and pay the consideration for the Equity Shares accepted under the Buyback and return the balance unaccepted demat Equity Shares to their respective clients. Company's Broker would also issue a contract note to the Company for the Equity Shares accepted under the Buyback.

(11) Equity Shareholders who intend to participate in the Buyback should consult their respective Shareholder Broker for payment to them of any cost, applicable taxes, charges and expenses (including brokerage) that may be levied by the Shareholder Broker upon the selling Eligible Shareholder for tendering Equity Shares in the Buyback (secondary market transaction). The Buyback consideration received by the selling Equity Shareholders from their respective Shareholder Broker, in respect of accepted Equity Shares, could be net of such costs, applicable taxes, charges and expenses (including brokerage) and the Manager and Company accepts no responsibility to bear or pay such additional cost, applicable taxes, charges and expenses (including brokerage) incurred solely by the Eligible Shareholders.

(12) The Equity Shares lying to the credit of the Company Demat Account after the Buyback will be extinguished in the manner and following the procedure prescribed in the SEBI Buyback Regulations.

10.21 **Rejection Criteria**

The Equity Shares tendered by Eligible Shareholders would be liable to be rejected on the following grounds:

a. the Shareholder is not an Eligible Shareholder of the Company as on the Record Date; or

b. if there is a name mismatch in the dematerialised account of the Shareholder / Folio No. and PAN; or

c. receipt of the completed Tender Form and other documents but non-receipt of Equity Shares in the special account of the Clearing Corporation.

11. **Compliance Officer**

Investor may contact the Compliance Officer for any clarification or to address their grievances, if any, during 10:00 AM IST to 5:00 PM IST on all working days except Saturday, Sunday and Public holidays.

Name : Ms. Varsharani Katre
Designation : Company Secretary and Compliance Officer
Address : C - 3, Skyvistas, Near Versova Police Station 106A, J. P. Road, Andheri (West) Mumbai - 400 053
Tel. : +91 22 2673 9215
Email : varsharani.katre@fdcindia.com

12. **Registrar to the Offer and Investor Service Centre**

In case of any query, the Eligible Shareholders may also contact the Registrar to the Buyback of the Company during working hours i.e. 10:00 AM IST to 5:00 PM IST on all working days at the following address except Saturday, Sunday and public holidays.

LINK Intime

Link Intime India Private Limited
C-101, 1st Floor, 247 Park
L.B.S. Marg, Vikhroli (West),
Mumbai - 400 083, Maharashtra, India
Tel. No.: +91 810 811 4949
Fax: +91 22 491869 6195
Email: fdc.buyback2023@linkintime.co.in
Website: www.linkintime.co.in
SEBI Registration No: INR000004058
Validity Period: Permanent
Contact person: Mr. Sumeet Deshpande

13. **Manager to the Buyback**

The Company has appointed Sundae Capital Advisors Private Limited as the Manager to the Buyback and their contact details are given below:

SUNDAE

Sundae Capital Advisors Private Limited
404, 4th floor, Vaibhav Chambers
Opp. Income Tax Office, Bandra Kurla Complex
Bandra (East), Mumbai - 400 051, Maharashtra, India
Tel. No. +91 96 6785 9191
Email: fdc.buyback@sundaecapital.com
Investor Grievance e-mail id:
grievances.mb@sundaecapital.com
Website: www.sundaecapital.com
SEBI Regn. No.: INM000012494
Validity Period: Permanent
Contact Person: Anchal Lohia / Rajiv Sharma

14. **Directors' Responsibility**

As per Regulation 24(1)(a) of the SEBI Buyback Regulations, the Board of Directors of the Company accept full responsibility for the information contained in this Public Announcement and confirms that such document contains true, factual and material information and does not contain any misleading information. This Public Announcement is issued under the authority of the Board in terms of the resolution passed by the Board on August 09, 2023.

For and on behalf of the Board of Directors of
FDC Limited

Sd/-	Sd/-	Sd/-
Mohan Anand Chandavarkar	**Ashok Anand Chandavarkar**	**Varsharani Katre**
Managing Director	**Executive Director**	**Company Secretary &**
(DIN: 00043344)	**(DIN: 00042719)**	**Compliance Officer**
		FCS 8948

Place: Mumbai
Date: August 10, 2023

DOLLAR
WEAR THE CHANGE
50 GLORIOUS YEARS

DOLLAR INDUSTRIES LIMITED

(CIN : L17299WB1993PLC058969)
Registered Office : OM Tower | 15th Floor | 32, J.L.Nehru Road | Kolkata - 700 071 | West Bengal | India
Phone No : 033-2288 4064-66 | **Fax :** 033-2288 4063 | **E-mail :** investors@dollarglobal.in | **Website :** www.dollarglobal.in

Extract of Unaudited Consolidated Financial Results for the three month ended June 30, 2023

(₹ In Lakhs)

Sl No.	Particulars	Quarter Year Ended 30-06-2023	Previous Year Ended 31-03-2023	Corresponding 3 months ended in the previous year 30-06-2022
		Unaudited	Audited	Unaudited
1	Total Income from Operations	32,823.93	1,39,382.93	36,167.02
2	Net Profit for the period (before Tax, Exceptional and/or Extra-ordinary items #)	1,934.55	6,562.71	3,162.90
3	Net Profit for the period before tax (after Exceptional and/or Extra-ordinary items #)	1,934.55	6,562.71	3,162.90
4	Net Profit for the period after tax (after Exceptional and/or Extra-ordinary items#)	1,513.06	5,244.62	2,696.66
5	Total Comprehensive Income for the period [Comprising Profit / (Loss) for the period (after tax) and Other Comprehensive Income (after Tax)]	1,529.51	5,313.43	2,715.28
6	Equity Share Capital	1,134.32	1,134.32	1,134.32
7	Reserves (excluding Revaluation Reserve)	-	69,587.67	-
8	Earnings per share (of ₹2/- each) (for continuing and discontinued operations) -			
	Basic and Diluted (Not Annualised for the quarter)	2.56	9.26	4.75

 # The Company does not have Exceptional and/or Extra-ordinary items.

Key Numbers of Unaudited Standalone Financial Results

(₹ In Lakhs)

Sl No.	Particulars	Quarter Year Ended 30-06-2023	Previous Year Ended 31-03-2023	Corresponding 3 months ended in the previous year 30-06-2022
		Unaudited	Audited	Unaudited
1	Total Revenue from Operations	31,891.82	1,39,380.05	36,167.02
2	Profit Before Tax from Continuing Operations	1,782.19	7,141.75	3,253.32
3	Profit After Tax from Continuing Operations	1,409.57	5,823.82	2,787.08

Notes:

1 The above is an extract of the detailed format of Unaudited Consolidated Financial results filed for the three month ended 30th June, 2023 filled with the Stock Exchange under Regulation 33 of the SEBI (Listing Obligations and Disclosure Requirements) Regulations, 2015. The full format of the aforesaid Financial Results are available on the website of **BSE (www.bseindia.com), NSE (www.nseindia.com)** and on the Company's website **(www.dollarglobal.in).**

2 The above results were reviewed by the Audit Committee and approved by the Board at their respective meetings held on August 10,2023.

3 The Company has prepared the Consolidated Financial Statement on quarterly basis and the Consolidated Financial figures include joint venture of the Company viz. Pepe Jeans Innerfashion Private Limited and subsidiary viz. Dollar Garments Private Limited (w.e.f. 20.01.2023).

4 The previous period figures have been regrouped wherever necessary, to conform to the current period figures.

5 The Statutory Auditors have provided un-modified limited review report on the Quarterly Results (both Standalone and Consolidated) of the Company for the three months ended June 30, 2023.

By Order of the Board of Directors
For Dollar Industries Limited
Sd/-
Vinod Kumar Gupta
Managing Director
DIN: 00877949

Place : KOLKATA
Date : August 10, 2023

OUR COLLECTIONS

DOLLAR MAN | BIGBOSS | DOLLAR WOMAN | MISSY | DOLLAR JUNIOR | CHAMPION | DOLLAR ALWAYS | LEHAR

DOLLAR MAN | ATHLEISURE | DOLLAR THERMALS | ULTRA | DOLLAR THERMALS | WINTERCARE | FORCE NXT INNERWEAR | ATHLEISURE | ACTIVE WEAR

KHADIM

KHADIM INDIA LIMITED

Registered Office: 7th Floor, Tower C, DLF IT Park, 08 Major Arterial Road, Block –AF, New Town (Rajarhat)
Kolkata -700156, West Bengal, India
Website: www.khadims.com

Tel No: +91 33 4009 0501; Fax No: +91 33 4009 0500
e-mail: compliance@khadims.com

CIN: L19129WB1981PLC034337

Extract of Unaudited Standalone and Consolidated Financial Results for the quarter ended 30th June, 2023

(₹ in million)

Sl. No.	Particulars	Standalone			Consolidated		
		3 months ended 30th June, 2023	12 months ended 31st March, 2023	Corresponding 3 months ended 30th June, 2022	3 months ended 30th June, 2023	12 months ended 31st March, 2023	Corresponding 3 months ended 30th June, 2022
1.	Total Income from Operations	1,579.80	6,602.64	1,660.73	1,579.80	6,602.64	1,660.73
2.	Net Profit for the period (before Tax, Exceptional and / or Extraordinary items)	22.20	225.71	45.42	22.19	225.42	45.41
3.	Net Profit for the period before Tax (after Exceptional and / or Extraordinary items)	22.20	225.71	45.42	22.19	225.42	45.41
4.	Net Profit for the period after tax (after Exceptional and/or Extraordinary items)	16.46	175.07	33.49	16.45	174.78	33.48
5.	Total Comprehensive Income for the period [Comprising Profit for the period (after tax) and Other Comprehensive Income (after tax)]	16.99	177.19	33.97	16.98	176.89	33.97
6.	Equity Share Capital	179.70	179.70	179.70	179.70	179.70	179.70
7.	Reserves (excluding Revaluation Reserve)		2,073.85			2,072.52	
8.	Earnings per equity share (of ₹10/- each) (not annualised)						
	1. Basic (₹)	0.92	9.74	1.86	0.92	9.73	1.86
	2. Diluted (₹)	0.92	9.74	1.86	0.92	9.73	1.86

Note:

The above is an extract of the detailed format of Statement of Unaudited Standalone and Consolidated Financial Results filed with the Stock Exchanges under Regulation 33 of the SEBI (Listing Obligations and Disclosure Requirements) Regulations, 2015. The detailed financial results and this extract were reviewed by the Audit Committee and approved by the Board of Directors at the meeting held on 10th August, 2023. The full format of the Statement of Unaudited Standalone and Consolidated Financial Results are available on the Company's website (www.khadims.com) and on the websites of the National Stock Exchange of India Limited (www.nseindia.com) and BSE Limited (www.bseindia.com).

For and on behalf of the Board of Directors
Siddhartha Roy Burman
Chairman & Managing Director
DIN : 00043715

Place: Kolkata
Date : August 10, 2023

सार्वजनिक सूचना

एतद्द्वारा सर्वसाधारण को सूचित किया जाता है कि हम, तुर्की के असिल ग्रुप, वेवलेंथ इम्पेक्स एलएलपी के साथ निश्मन ग्रूमिंग एसेंशियल्स के विनिर्माता, ने अपने एकमात्र और विशिष्ट भारतीय बाजार के भागीदार को गर्व से खुद को उपरोक्त उत्पादों के एक प्राधिकृत विनिर्माता एवं विक्रेता के रूप में घोषित करते हैं। हम एतद्द्वारा सूचित करते हैं कि हमने वर्ष 2016 में पूरी दुनिया में अपने उत्पाद बेचने शुरू किये था और जनवरी 2022 में भारत में बेचना शुरू किया और तब से हम प्रमुख ई–कॉमर्स प्लेटफार्मों के माध्यम से बेच रहे हैं।

यह हमारे संज्ञान में आया है कि कोई व्यक्ति आइडेंटिकल पैकेजिंग में हमारे उत्पाद की अनधिकृत प्रतिकृति बनाने में लगा हुआ है, जो अब ऑफलाइन बाजार और प्रमुख ई–कॉमर्स प्लेटफार्मों पर उपलब्ध है।

हम इस बात पर जोर देना चाहते हैं कि ये कॉपी किए गए उत्पाद वैधपूर्ण कृत्यों की आड़ में बेचे जा रहे हैं। हालाँकि, हम दृढ़ता से अभिव्यक्त करते हैं कि ऐसे नकली उत्पादों के उपयोग से होने वाली त्वचा, बालों या किसी अन्य प्रतिकूल प्रभाव और एलर्जी जनक प्रतिक्रिया के संभावित नुकसान के लिए हमें उत्तरदायी नहीं ठहराया जाएगा।

हम एतद्द्वारा सर्वसाधारण को सावधान करते हैं कि इन नकली उत्पादों को ने खरीदें या इनका उपयोग न करें और सभी से आग्रह करते हैं कि वे अपनी भलाई और हितों की रक्षा के लिए खरीदे गए उत्पादों की प्रामाणिकता सुनिश्चित करें।

यदि आपको हमारे उत्पाद से संबंधित कोई भी संदिग्ध गतिविधि दिखाई देती है, तो हम आपसे अनुरोध करते हैं कि आप इसकी सूचना हमारे संबंधित प्राधिकारियों को दें। हमें bbjainnco@gmail.com, wavelengthimpexllp@gmail.com पर ईमेल करें। ऐसी अवैध गतिविधियों में शामिल सभी लोगों के खिलाफ उचित कानूनी कार्रवाई प्रारंभ की जाएगी।

असिल ग्रुप अपने मूल्यवान ग्राहकों को केवल वास्तविक और सुरक्षित उत्पाद वितरित करने के लिए प्रतिबद्ध है, और हम नैतिक व्यापार प्रथाओं को बनाए रखने में आपके निरंतर सहयोग की सराहना करते हैं।

स्थान : दिल्ली
दिनांक : 11/08/2023

कब्जा सूचना

सरफेसी अधिनियम की परिशिष्ट IV [नियम 8(1)] (अचल सम्पत्ति हेतु)

चूंकि, स्टैण्डर्ड चार्टर्ड बैंक के अधिकृत अधिकारी होने के नाते अधोहस्ताक्षरी द्वारा प्रतिभूतिकरण एवं वित्तीय संपत्तियों के पुनर्गठन तथा प्रतिभूति हित प्रवर्तन अधिनियम, 2002 के अधीन तथा प्रतिभूति हित (प्रवर्तन) नियम, 2002 के नियम 3 के साथ पठित धारा 13(12) के अंतर्गत प्राप्त अधिकारों के प्रयोग के तहत दिनांक **09.06.2023** को एक मांग सूचना जारी की गई थी, जिसमें कर्जदार/सह-कर्जदार **श्री शैलेन्द्र कुमार सिंह/श्रीमती बिनीता कुमारी,** जिनका गृह ऋण संख्या **52899993** है, को इस सूचना की प्राप्ति की तारीख से 60 दिनों के अंदर सूचना में उल्लेखित रकम **रु. 11,886,355.11/- (रुपये एक करोड़ अठारह लाख छियासी हजार तीन सौ पचपन एवं पैसे ग्यारह मात्र)** चुकता करने को कहा गया था। कर्जदार द्वारा उक्त रकम का भुगतान करने में असफल होने के कारण, एतद्द्वारा कर्जदार एवं आम जनता को सूचित किया जाता है कि ऊपर उल्लेखित अधिनियम की धारा 13(4) के साथ पठित प्रतिभूति हित (प्रवर्तन) नियमों, 2002 के नियम 8 के अंतर्गत प्रदत्त अधिकारों के प्रयोग के तहत अधोहस्ताक्षरी द्वारा **09 अगस्त, 2023** को यहां नीचे उल्लेखित सम्पत्ति पर **प्रतीकात्मक कब्जा** कर लिया गया है।
कर्जदार का ध्यान प्रत्याभूत सम्पत्तियों को मुक्त कराने के लिए उपलब्ध समय के संबंध में अधिनियम की धारा 13 की उप-धारा (8) की ओर आकर्षित किया जाता है। विशेष तौर पर कर्जदार तथा आम तौर पर जन साधारण को एतद्द्वारा सतर्क किया जाता है कि इस संपत्ति से संबंधित कोई सौदा न करें तथा इस संपत्ति से संबंधित कोई भी सौदा **रु. 11,886,355.11/- (रुपये एक करोड़ अठारह लाख छियासी हजार तीन सौ पचपन एवं पैसे ग्यारह मात्र)** तथा उस पर ब्याज की राशि के लिए स्टैण्डर्ड चार्टर्ड बैंक के प्रभार का विषय होगा।

अचल सम्पत्ति का विवरण:-

सेक्टर 9ए के नाम से ज्ञात रिहायसी कॉलोनी, अर्बन एस्टेट, तहसील कादीपुर, जिला गुरुग्राम, हरियाणा में स्थित रिहायसी प्लॉट नं. 1209, परिमाप 220 वर्ग मीटर तथा अच्छादित क्षेत्रफल 318.66 वर्ग मीटर, भूतल, पहली मंजिल, दूसरी मंजिल।

हस्ता/-
अधिकृत अधिकारी
स्टैण्डर्ड चार्टर्ड बैंक

दिनांक : 09/08/2023
स्थान : दिल्ली

सार्वजनिक सूचना

[illegible]

श्री कृष्णा पेपर मिल्स एंड इंडस्ट्रीज लिमिटेड

पंजीकृत कार्यालयः 4830/24, प्रह्लाद स्ट्रीट, अंसारी रोड, दरिया गंज, नई दिल्ली–110002
सीआईएनः L21012DL1972PLC279773
वेबसाइटः www.skpmil.com, ई–मेलः info@skpmil.com फोन नं.: 91–11–46263200

30 जून, 2023 को समाप्त तिमाही के लिए अलेखापरीक्षित वित्तीय परिणामों का सार (₹ लाख में)

क्र. सं.	विवरण	30.06.2023 को समाप्त तिमाही (अलेखापरीक्षित)	31.03.2023 को समाप्त वर्ष (लेखापरीक्षित)	30.06.2022 को समाप्त तिमाही (अलेखापरीक्षित)
1	प्रचालनों से कुल आय	4,630.83	17,817.45	4,604.90
2	अवधि के लिए शुद्ध लाभ/(हानि) (कर, विशिष्ट और/या असाधारण मदों से पूर्व)	202.09	325.96	10.07
3	कर पूर्व अवधि के लिए शुद्ध लाभ/(हानि) (विशिष्ट और/या असाधारण मदों के पश्चात)	202.09	1,658.35	114.80
4	कर पश्चात अवधि के लिए शुद्ध लाभ/(हानि) (विशिष्ट और/या असाधारण मदों के पश्चात)	137.84	1,256.22	82.45
5	अवधि के लिए कुल समग्र आय [अवधि के लिए लाभ/(हानि) (कर पश्चात) और अन्य समग्र आय (कर पश्चात) शामिल]	137.84	1,257.09	82.45
6	इक्विटी शेयर पूंजी (अंकित मूल्य ₹10/– प्रत्येक)	1,352.17	1,352.17	1,352.17
7	अन्य इक्विटी (पुनर्मूल्यांकन आरक्षित को छोड़कर) पूर्व वर्ष के लेखापरीक्षित तुलन–पत्र में दर्शाए अनुसार	-	1,879.42 (As at 31.03.2023)	-
8	प्रति इक्विटी शेयर अर्जन (अंकित मूल्य ₹10/– प्रत्येक) (वार्षिकीकृत नहीं)			
	(क) मूल (₹ में)	1.02	9.29	0.46
	(ख) तरल (₹ में)	1.02	9.29	0.46

नोट :

1. ये परिणाम कंपनी अधिनियम, 2013 की धारा 133 के तहत निर्धारित कंपनी (भारतीय लेखाकरण मानक) नियमावली, 2015 (इंड एएस) के अनुपालन में तैयार किए गए हैं।
2. ऊपर सेबी (सूचीबद्ध दायित्व और प्रकटन आवश्यकताएँ) विनियमावली, 2015 के विनियम 33 के तहत स्टॉक एक्सचेंजों में पेश किए गये 30 जून, 2023 को समाप्त तिमाही के लिए अलेखापरीक्षित वित्तीय परिणामों के विस्तृत रूप का सार है। 30 जून, 2023 को समाप्त तिमाही के लिए अलेखापरीक्षित वित्तीय परिणामों का पूर्ण रूप स्टॉक एक्सचेंज की वेबसाइट www.bseindia.com और कंपनी की वेबसाइट www.skpmil.com पर उपलब्ध है।

श्री कृष्णा पेपर मिल्स एंड इंडस्ट्रीज लिमिटेड
के निदेशक मंडल के लिए एवं उन्हीं की ओर से
हस्ता./–
नरेन्द्र कुमार पसारी
प्रबंध निदेशक
डीआईएन – 00101426

स्थान : नई दिल्ली
दिनांकः 10 अगस्त, 2023

GENUS POWER INFRASTRUCTURES LIMITED

Regd. Office : G-123, Sector-63, Noida-201307, Uttar Pradesh (Tel.:+91-120-2581999)
Corporate Office: SPL-3, RIICO Industrial Area, Sitapura, Tonk Road, Jaipur-302022, Rajasthan
Ph.:0141-7102400/500, Fax: 0141-2770319, E-mail: cs@genus.in, Website: www.genuspower.com, CIN: L51909UP1992PLC051997

(Rs. in Lakhs)

EXTRACT OF STATEMENT OF UNAUDITED FINANCIAL RESULTS FOR THE QUARTER ENDED JUNE 30, 2023

S. No	Particulars	STANDALONE				CONSOLIDATED			
		Quarter Ended			Year Ended	Quarter Ended			Year Ended
		30 June, 23	31 March, 23	30 June, 22	31 March, 23	30 June, 23	31 March, 23	30 June, 22	31 March, 23
		Unaudited	Audited	Unaudited	Audited	Unaudited	Audited	Unaudited	Audited
1	Total income from operations	26111.13	20232.17	18704.19	80838.55	26111.13	20232.17	18704.19	80838.55
2	Net Profit / (Loss) for the period (before Tax, Exceptional and/or Extraordinary items)	2710.37	1754.87	231.89	5027.37	3036.51	(948.05)	1396.58	4480.92
3	Net Profit / (Loss) for the period before tax (after Exceptional and/or Extraordinary items)	2710.37	1754.87	231.89	5027.37	3036.51	(948.05)	1396.58	4480.92
4	Net Profit / (Loss) for the period after tax (after Exceptional and/or Extraordinary items)	1925.32	1247.29	65.38	3498.42	2305.46	(1128.58)	1194.07	2897.43
5	Total Comprehensive Income for the period [Comprising Profit / (Loss) for the period (after tax) and Other Comprehensive Income (after tax)]	1935.10	1216.74	45.90	3435.05	2315.24	(1159.13)	1174.59	2834.06
6	Paid-up Equity Share Capital (Face Value of Re.1/- each)	2576.38	2575.95	2575.29	2575.95	2576.38	2575.95	2575.29	2575.95
7	Reserves (excluding Revaluation Reserve)	0.00	0.00	0.00	95879.23	0.00	0.00	0.00	95719.39
8	Earnings Per Share (of Face value of Re.1/- each) (for continuing and discontinued operations) - (not annualised) (amount in Rs.)								
	Basic :	0.75	0.49	0.03	1.36	1.00	(0.49)	0.52	1.26
	Diluted:	0.74	0.48	0.03	1.35	0.99	(0.48)	0.51	1.25

Notes:

1 The above is an extract of the detailed Quarterly Financial Results filed with the Stock Exchanges under Regulation 33 of the SEBI (Listing and Other Disclosure Requirements) Regulations, 2015, as amended. The full Quarterly Financial Results are available on Company's website at www.genuspower.com and the Stock Exchange's websites at www.nseindia.com and www.bseindia.com.

For and on behalf of the Board of Directors
Sd/-
(Rajendra Kumar Agarwal)
Managing Director & CEO
DIN: 00011127

Place: Jaipur
Date : August 10, 2023

ब्रान बायोटेक लिमिटेड

CIN:L74899DL1985PLC022468
पंजी. कार्या.: सी–64, लाजपत नगर–1, नई दिल्ली–110024

30 जून, 2023 को समाप्त तिमाही के लिए स्टैंडलोन अनंकेक्षित वित्तीय परिणामों का सार (रु. लाख में)

क्र. सं.	विवरण	स्टैंडलोन		
		समाप्त तिमाही	समाप्त तिमाही	समाप्त वर्ष
		30-06-2023	30-06-2022	31-03-2023
1	प्रचालनों से शुद्ध आय	728.67	340.22	2,223.99
2	कर से बाद साधारण गतिविधियों से शुद्ध लाभ/(हानि)	(17.24)	13.12	(86.81)
3	कर से बाद अवधि के लिए शुद्ध लाभ/(हानि) (असाधारण मदों के बाद)	(17.24)	13.12	(86.81)
4	अवधि के लिए कुल समग्र आय (अवधि (कर के बाद) के लिए शामिल लाभ/(हानि) और अन्य समग्र आय)	(17.29)	12.81	(91.11)
5	इक्विटी शेयर पूंजी	300.03	300.03	300.03
6	आरक्षित (पूर्व वर्ष के अंकेक्षित तुलन पत्र में दर्शाए अनुसार आरक्षित मूल्यांकन को छोड़कर)	-	-	-
7	अर्जन प्रति शेयर (असाधारण मदों से पहले) (वार्षिकीकृत नहीं) (प्रत्येक रु. 10)			
	(ए) बेसिक (रु.)	(0.58)	0.43	(3.04)
	(बी) डायल्यूटिड (रु.)	(0.58)	0.43	(3.04)
8	अर्जन प्रति शेयर (असाधारण मदों के बाद) (वार्षिकीकृत नहीं) (प्रत्येक रु. 10)			
	(ए) बेसिक (रु.)	(0.58)	0.43	(3.04)
	(बी) डायल्यूटिड (रु.)	(0.58)	0.43	(3.04)

नोट :

1. उक्त सेबी (सूचीबद्ध और अन्य प्रकटीकरण आवश्यकताएं) विनियम, 2015 के नियम 33 के अंतर्गत स्टॉक एक्सचेंज के साथ दायर तिमाही वित्तीय परिणामों के विस्तृत प्रारूप का सार है। तिमाही वित्तीय परिणामों का पूर्ण प्रारूप स्टॉक एक्सचेंज की वेबसाइट बीएसई (www.bseindia.com) कंपनी की वेबसाइट (www.brawnbiotech.com) पर भी उपलब्ध है।
2. उक्त परिणामों की समीक्षा अंकेक्षण समिति द्वारा की गई है और 09.08.2023 को उनकी आयोजित बैठक में निदेशक मंडल द्वारा अनुमोदित हैं।
3. वित्तीय परिणाम लागू नियमों के लिए कंपनी (भारतीय लेखा मानक) नियम, 2015 (इंड एएस) के अनुपालन में तैयार किए गए हैं। कंपनी ने 01 अप्रैल 2016 की परिवर्तन तिथि के साथ 01 अप्रैल 2017 को पहली बार इंड एएस को अपनाया है।
4. कंपनी प्रमुख रूप से फॉर्मास्यूटिकल्स के व्यापार में शामिल है। तदनुसार, प्रचालन खंडों के साथ इंड–एएस 108 डीलिंग के अनुसार कोई अलग प्रतिवेदित खंड नहीं है।
5. पूर्व अवधि आंकड़ों को जहां आवश्यक हो, वर्तमान अवधि आकंडों के साथ तुलनात्मक बनाने के लिए पुनसमूर्हित/पुनर्व्यवस्थित किया गया है।

बोर्ड के लिए और उन्हीं की ओर से
ब्रान बायोटेक लिमिटेड
हस्ता./–
ब्रिज राज गुप्ता
निदेशक
डीआईएन सं. 00974969

दिनांक : 09.08.2023
स्थान : दिल्ली

सार्वजनिक सूचना

सर्वसाधारण को सूचित किया जाता है कि हमारे क्लाईंट, **मेसर्स मुथूट फाईनान्स लि. (GSTIN 32AABCT0343B1Z7), पंजीकृत कार्यालयः तल 2, मुथूट चेम्बर्स, बैनर्जी रोड, कोच्चि–682018, केरल, भारत, CIN: L65910KL1997PLC011300, दूरभाषः +91 484-2396478, 2394712, फैक्सः +91 484-2396506, mails@muthootgroup.com, www.muthootfinance.com** ऋण चुकाने में असफल ऋणियों के गिरवी रखे सोने के गहनों (**31.03.2022** की अवधि तक **NPA** खातों **& 31.03.2023** की अवधि तक **नकली/कम शुद्धता**) की निम्नलिखित विवरणों के अनुसार नीलामी करेगी। इच्छुक सभी व्यक्ति भाग ले सकते हैं।

प्रथम नीलामी की तिथि: 19.08.2023

Bharatpur-(RA): MDL-405, 617, 791, 804, 812, 963, 973, 989, 1001, MUL-3684, 3685, RGL-1944, 1957, 2012, 2035, 2037, 2080, 2190, 2220, 2221, SRS-56

द्वितीय नीलामी की तिथि: 21.08.2023, Auction Centre: Muthoot Finance Ltd., Near Station Road, Opposite Union Bank, Bharatpur-321001

प्रथम नीलामी की तिथि: 19.08.2023

Jaipur-M.I. Road: MAL-2551, 2919, MDL-1785, 2105, 2368, 2515, 2530, 2541, 2635, 2636, 2650, 2696, 2724, 2771, 2789, 2806, 2834, MOS-96, MUL-7580, 7606, 7622, 7707, 7747, 7945, 7977, 7983, 7986, 7997, 7998, 8025, 8036, 8037, 8054, 8061, 8062, 8068, 8125, 8135, 8165, 8173, 8182, 8267, 8348, SRS-91, **Jaipur-Rajapark:** BLS-42, 76, 108, MAL-2546, 2628, 2668, MDL-1268, 1304, 1315, 1355, 1439, 1485, 1513, 1527, 1604, 1624, 1630, 1709, 1742, 1798, 1802, 1816, 1829, 1840, 1849, 1861, 1877, 1891, 1892, MEG-2, MUL-9436, 14714, 14761, 14825, 15066, 15099, 15144, 15153, 15182, 15220, 15243, 15246, 15251, 15258, 15284, 15293, 15317, 15318, 15336, 15340, 15364, 15374, 15375, 15421, 15422, 15435, 15454, 15456, 15482, 15511, 15540, 15566, SRS-142, 324, **Jaipur-Tonk Road:** MDL-1641, 1658, 1685, 1753, 1759, 1897, 2061, MEG-37, MUL-2402, 5691, 5787, 6076, 6078, 6095, 6098, 6134, 6275, 6338, 6375, 6419, 6444, 6445, 6462, 6464, 6535, 6557, 6558, 6562, 6575, 6580, 6588, 6594, 6616, 6624, 6635, 6736, 6749, 6945, MWS-5480, WBS-7, **Jaipur-Vaishali Nagar:** MDL-1267, 1651, 1715, 1730, 1746, 1752, 1819, 1840, 1862, 1863, 1878, 1879, 1894, 1896, 1924, 1943, 1994, 2019, 2033, 2061, MUL-5646, 5882, 6311, 6339, 6551, 6556, 6558, 6561, 6583, 6589, 6615, 6621, 6647, 6664, 6743, 6771, 6887, 6917, 6923, 6925, **Jaipur-Manasarovar:** MDL-384, 1086, 1197, 1198, 1296, 1302, 1309, 1322, 1399, 1426, MUL-4011, 4097, 4436, 4453, 4510, 4525, 4527, 4547, SRS-50, **Jaipur-Vidyadhar Nagar:** MAL-1986, MDL-1748, 1839, 1857, 1898, 1909, 1948, 2075, 2143, 2149, 2165, 2187, 2190, 2246, MUL-5283, 7418, 9372, 9378, 9387, 9689, 9707, 9736, 9749, 9787, 9807, 9813, 9880, 9914, 9922, 9996, 10034, **Jaipur-Johari Bazar:** BLS-21, 22, 23, MAL-4416, 5210, 5625, 5683, 5783, 5856, 5931, 6141, 6258, 6272, 6381, 6487, 6504, 6506, MDL-1136, 3220, 3402, 3637, 3957, 4012, 4013, 4094, 4433, 4459, 4471, 4516, 4552, 4559, 4582, 4585, 4603, 4667, 4671, 4704, 4715, 4723, 4774, 4791, 4824, 4858, 4900, 4955, 4981, 5007, 5053, 5057, 5084, 5095, 5114, 5178, 5190, 5208, 5263, 5305, 5311, 5318, 5322, 5329, 5330, 5358, 5381, 5392, 5471, 5499, 5512, 5518, 5527, 5530, 5531, 5570, 5585, 5604, 5607, 5631, 5697, 5703, 5721, 5733, 5786, 5794, 5796, 5797, 5805, 5877, 5898, 5966, 5990, 6030, 6054, 6089, 6091, 6114, 6136, 6145, 6163, 6171, 6187, 6252, 6254, 6276, 6280, 6302, 6326, 6347, 6361, 6384, 6440, 6459, 6467, 6469, 6470, 6474, MOL-1234, 4280, MUL-11096, 11227, 11762, 14193, 14237, 14269, 14302, 14362, 14412, 14480, 14485, 14532, 14591, 14892, 14906, 14920, 14935, 14952, 14970, 15143, 15190, 15263, 15291, 15304, 15355, 15367, 15380, 15387, 15475, 15496, 15497, 15498, 15502, 15524, 15531, 15534, 15548, 15561, 15597, 15610, 15623, 15645, 15657, 15669, 15670, 15671, 15673, 15675, 15679, 15681, 15696, 15701, 15714, 15730, 15745, 15754, 15769, 15781, 15800, 15819, 15830, 15863, 15883, 15897, 15900, 15949, 15967, 15968, 15970, 15990, 16023, 16041, 16090, 16120, 16132, 16133, 16135, 16181, 16194, 16214, 16217, 16232, 16242, 16243, 16244, 16283, 16338, 16353, 16354, 16361, 16406, 16433, 16434, 16472, 16586, 16636, 16659, 16808, 16995, 17193, 17208, 17248, 17277, 17415, 17488, MWS-11247, 11627, 13986, 14959, 15002, 15049, SRS-29, **Jaipur-Malviya Nagar:** MDL-371, 863, 1030, 1055, 1084, 1126, 1141, 1257, 1309, MUL-6637, 6982, 7110, 7189, 7200, 7278, 7301, 7304, 7313, 7315, 7320, 7390, 7422, 7436, 7451, 7532, 7549, 7562, 7579, 7754, 7759, 7785, SRS-74, **Jaipur-Sodala:** BLS-64, 128, MAL-2505, 2639, 2795, 3043, 3175, 3179, MDL-1914, 2039, 2186, 2221, 2318, 2443, 2574, 2688, 2719, 2749, 2763, 2769, 2786, 2800, 2806, 2842, 2861, 2940, 2958, 2962, 2980, 3000, 3079, 3174, 3202, 3214, 3223, 3335, 3383, 3392, 3449, 3516, 3545, 3546, 3604, 3650, 3651, 3673, MEG-36, 64, MHP-629, 632, MOL-2113, 2163, MUL-9920, 10374, 10398, 10496, 10613, 10614, 10618, 10711, 10723, 10724, 10814, 10844, 10860, 10862, 10903, 10965, 10998, 11052, 11148, 11168, 11186, 11240, 11241, 11281, 11294, 11328, 11418, 11447, 11448, 11468, 11492, 11493, 11507, 11545, 11546, 11558, 11566, 11577, 11594, 11616, 11653, 11659, 11660, 11665, 11670, 11693, 11731, 11789, 11834, 11868, 11917, 11961, 12061, 12113, 12180, MWS-7438, 9261, SRS-20, 21, 22, 141, 142, 143, **Jaipur-Jhotwara:** MAL-2722, 2807, MDL-1438, 1564, 1569, 1578, 1757, 1849, 1863, 2134, 2147, 2197, 2205, 2230, 2282, 2295, 2324, 2326, 2334, 2380, 2392, 2398, 2440, 2453, 2467, 2488, 2494, 2498, 2511, 2579, 2588, 2600, 2601, MOL-1811, MUL-6108, 6654, 9054, 9107, 9231, 9248, 9266, 9267, 9460, 9482, 9505, 9525, 9596, 9603, 9626, 9640, 9644, 9649, 9657, 9685, 9780, 9792, 9814, 9829, 9835, 9840, 9900, 9932, 10107, SRS-22, 35, 60, 120, **Jaipur-DCM:** MDL-958, 975, 993, 1115, 1268, 1319, 1401, 1409, 1431, 1436, 1441, 1476, 1540, 1555, 1597, 1620, 1717, 1729, 1776, 1786, 1825, MEG-14, MHL-188, MUL-7427, 7512, 7629, 7797, 7835, 7855, 7868, 7889, 7909, 7915, 7917, 7921, 7951, 7952, 7968, 7978, 7979, 8008, 8027, 8055, 8068, 8101, 8119, 8173, 8232, 8233, 8240, 8363, 8388, 8391, MWS-6543, SRS-58, **Jaipur-Sanganer:** BLS-21, 39, 104, MAL-2273, 3359, 3632, 3651, 3664, 3715, 3752, 3753, 3756, MDL-846, 1355, 1463, 1552, 1569, 1816, 1851, 1881, 1918, 1934, 1937, 1947, 1961, 1978, 1979, 1980, 1984, 1985, 1995, 1996, 2056, 2061, 2063, 2066, 2110, 2123, 2125, 2160, 2172, 2210, 2229, 2242, 2261, 2281, 2291, 2324, 2328, 2343, 2411, 2439, 2447, 2449, 2472, 2488, 2549, 2551, 2558, MUL-7470, 13319, 13947, 13994, 14046, 14082, 14147, 14237, 14393, 14417, 14527, 14532, 14566, 14580, 14586, 14591, 14609, 14632, 14682, 14692, 14703, 14710, 14715, 14743, 14748, 14756, 14788, 14832, 14842, 15018, 15090, RGL-4, SRS-36, 76, **Jaipur Rajth Path Mansarovar:** MAL-1889, MDL-1103, 1113, 1143, 1256, 1257, 1273, 1312, 1397, 1515, 1521, 1541, 1553, 1559, 1570, 1626, MUL-4138, 7667, 7697, 8028, 8254, 8435, 8467, 8473, 8521, 8620, 8649, 8678, 8702, SRS-16, 19, 35, 67, **Jaipur-Subhash Nagar:** MDL-715, 1040, 1067, 1081, 1112, 1115, 1135, 1136, 1141, 1149, 1209, 1288, 1289, 1341, 1342, 1381, 1383, 1393, 1404, 1437, 1454, MEG-52, MHP-291, MUL-5720, 5732, 5809, 5908, 5911, 6384, 6427, 6435, 6569, 6571, 6579, 6620, 6719, 6805, 6815, 6836, 6852, 6861, 6869, 6876, 6900, 6923, 6930, 7145, 7149, 7163, MWS-3046, 3663, SRS-104, 138, **Jaipur-Khatipura:** BLS-13, MAL-1331, 1332, 1334, 1837, MDL-912, 986, 1113, 1117, 1122, 1466, 1589, 1747, 1930, 1931, 1939, 1946, 1973, 2007, 2008, 2046, 2074, MUL-5913, 6651, 6901, 7160, 7446, 7593, 7669, 7693, 7709, 7710, 7721, 7725, 7734, 7735, 7737, 7740, 7778, 7800, 7808, 7825, 7850, 8090, MWS-6231, SRS-132, **Jaipur-Gandhi Path Queens Road**: MAL-1452, MDL-808, 887, 896, 899, 902, 907, 916, 959, 1009, 1024, 1028, 1066, 1091, 1097, 1131, 1157, MEG-31, MOL-652, MUL-7144, 7356, 7386, 7463, 7464, 7466, 7473, 7629, 7655, 7696, 7722, 7740, 7793, 7801, 7865, SRS-24, 57, 62, 75, 76, 117, 125, **Jaipur-Mahesh Nagar:** MAL-1828, MDL-765, 924, 928, 956, 970, 983, 1008, 1042, 1112, 1122, 1168, 1178, 1196, 1216, MUL-5782, 6039, 6090, 6091, 6117, 6255, **Jaipur-Kishanpole Bazar:** MAL-1503, 1628, 1631, MDL-857, 1248, 1323, 1353, 1401, 1509, 1528, 1535, 1554, 1583, 1587, 1608, 1661, MUL-7782, 8447, 8484, 8774, 8812, 8969, 9049, 9052, 9064, 9073, 9146, 9149, 9168, 9189, 9198, 9209, 9238, 9278, 9283, 9331, MWS-4663, SRS-17, 39, 102, **Chomu-(RA):** MDL-510, 705, 716, 773, 809, 827, 835, 1005, MWS-1993, RGL-904, 1381, 1853, 1862, 1867, 1897, 2029, 2034, 2066, 2244, SRS-3, 34, 299, **Jaipur-Kalwar Road:** BLS-63, 84, 85, MAL-5385, 6165, MDL-1457, 2963, 3014, 3031, 3863, 3876, 3923, 3932, 3936, 3978, 4005, 4166, 4179, 4195, 4201, 4217, 4226, 4229, 4237, 4269, 4296, 4352, 4392, 4478, 4515, 4546, 4579, 4580, 4660, 4676, 4677, MHP-752, MUL-6521, 15161, 15567, 15801, 17090, 17211, 17481, 17724, 17769, 17885, 17909, 18000, 18010, 18044, 18182, 18183, 18192, 18196, 18203, 18234, 18239, 18291, 18311, 18326, 18334, 18349, 18374, 18381, 18393, 18395, 18404, 18428, 18439, 18440, 18441, 18445, 18485, 18597, 18600, 18608, 18742, 18952, 19025, MWS-6216, 6312, 6315, 7685, WBS-26, **Jaipur-Sikar Road:** BLS-23, MDL-546, 650, 652, 664, 678, 689, 710, 711, 817, MUL-3648, 3719, 3796, 3813, 3832, 3851, 3882, SRS-26, 42, **Jaipur-Murlipura:** MAL-2955, MDL-2143, 2161, 2181, 2259, 2260, 2304, 2358, 2392, 2402, 2455, 2464, 2473, 2546, 2556, 2568, 2598, 2637, 2674, 2687, 2749, 2785, 2818, 2855, 2864, MEG-11, MUL-8262, 8271, 8578, 8760, 9157, 9191, 9198, 9288, 9388, 9389, 9390, 9399, 9491, 9723, 9725, 9726, 9728, 9740, 9757, 9758, 9765, 9770, 9840, 9850, 9853, 9854, 9869, 9902, 9903, 9913, 9918, 9919, 9951, 9964, 9989, 9994, 10008, 10096, 10102, 10412, 10485, MWS-3813, SRS-3, **Jaipur-New Sanganer Road:** MAL-1724, MDL-963, 984, 1206, 1488, 1497, 1511, 1532, 1533, 1541, 1550, 1593, 1597, 1621, 1648, 1692, 1708, 1712, 1728, 1753, 1882, 1940, 1963, MUL-4745, 4805, 4842, 4922, 4977, 4981, 4985, 4992, 5007, 5014, 5023, 5025, 5048, 5054, 5061, 5092, 5147, 5148, 5169, 5210, 5215, 5231, 5301, 5308, **Durgapura-(RA):** MAL-1885, MDL-847, 920, 1005, 1028, 1115, 1153, MUL-4079, 4113, 7313, 7425, 7596, 7607, 7663, 7699, 7730, 7876, 7909, **Jaipur-Gopalpura:** MAL-1192, MDL-339, 424, 557, 574, 724, MEG-15, MUL-4683, 6255, 6481, 6501, 6550, 6623, 6679, 6783, 6828, 6857, SRS-59, 62, 72, **Jaipur-Brhampuri:** BLS-5, 45, MAL-2577, MDL-404, 1975, 1976, 2011, 2051, 2061, 2068, 2133, 2146, 2167, 2169, 2172, 2178, 2200, 2210, 2216, 2217, 2220, 2278, 2313, 2364, 2365, 2377, 2397, 2402, 2427, 2431, 2489, 2498, 2527, 2554, 2616, 2624, 2631, 2645, 2768, 2781, 2788, 2792, 2795, 2808, 2820, 2871, 2884, 2893, 2921, 2936, 2952, 2993, 3011, 3036, MEG-25, 42, MUL-9963, 10008, 10500, 11042, 11125, 11133, 11147, 11278, 11293, 11394, 11457, 11564, 11740, 11750, 11753, 11806, 11825, 11833, 11861, 11872, 11873, 11897, 11922, 11939, 11952, 11958, 11963, 12002, 12024, 12043, 12067, 12114, 12115, 12116, 12127, 12139, 12147, 12151, 12174, 12178, 12193, 12228, 12259, 12281, 12298, 12301, 12302, 12323, 12325, 12343, 12367, 12388, 12407, 12438, 12521, 12572, 12667, 12771, 12778, 12818, 12832, MWS-7455, SRS-111, 116, 117, 174, 203, 433, **Jaipur-Jawahar Nagar:** MDL-901, 929, 957, 969, 975, 996, 1002, 1023, 1027, 1038, 1046, 1065, 1098, 1104, 1113, 1129, 1137, 1138, 1164, 1192, 1208, 1231, 1299, 1300, 1326, 1328, MUL-5354, 5704, 5849, 5870, 5975, 5979, 5998, 6026, 6031, 6032, 6033, 6035, 6054, 6074, 6086, 6121, 6176, 6209, 6236, 6238, 6256, 6348, 6416, MWS-1481, SRS-92, 120, **Jaipur-Tilak Nagar:** MAL-1067, MDL-494, 739, 776, 802, 883, 897, 898, 900, 903, 916, 931, 943, MUL-6243, 6446, 6448, 6463, 6472, 6487, 6493, 6499, 6553, 6595, 6619, 6620, 6623, 6638, 6652, 6668, **Jaipur-Shastri Nagar:** MAL-1183, 1471, 1818, 2076, 2080, MDL-630, 785, 829, 1263, 1264, 1269, 1279, 1295, 1302, 1303, 1319, 1327, 1357, 1384, 1390, 1401, 1428, 1464, 1507, 1517, 1528, 1547, 1571, 1624, 1651, 1656, 1675, 1696, 1795, 1810, 1818, 1844, 1882, 1896, 1910, MEG-8, 71, MUL-4451, 4515, 8904, 9076, 9098, 9184, 9363, 9474, 9491, 9571, 9580, 9585, 9613, 9620, 9624, 9643, 9699, 9707, 9733, 9738, 9744, 9758, 9790, 9793, 9857, 10140, 10190, 10220, 10255, **Kotputli-(RA):** BLS-9, MDL-660, 668, 669, 670, 694, 718, 723, 738, 743, 748, 761, 783, 808, 841, 845, 855, 861, 880, 897, 901, 931, 977, 1006, 1049, 1065, 1069, 1073, MUL-5518, RGL-1915, 2046, 2159, 2333, 2398, 2483, 2522, 2528, 2546, 2565, 2577, 2630, 2667, 2670, 2705, 2709, 2713, 2714, 2982, SRS-89, **Jaipur-Gandhi Nagar Mode:** MDL-325, 503, 512, 513, 515, 516, 525, 555, 570, 572, 578, 580, 581, 637, 640, MUL-4740, 4741, 4767, 4893, 4904, **Jaipur-Mi Road-Govt.Hostel Crossing:** MDL-596, 601, 606, 620, 783, 798, 802, 830, 841, 930, 936, MEG-6, MHP-290, MUL-4625, 4626, 4627, 4628, 4630, 4696, 4697, 4708, 4712, 4720, 4735, 4776, 4791, 4793, 4886, SRS-84, **Shahpura-(RA):** MDL-252, 286, 297, 318, 341, 343, 344, 385, MUL-3460, RGL-1280, 1782, 1826, 1841, 1843, 2002, 2016, 2059, 2125, 2129, 2176, 2446, SRS-33, 50, **Pratap Nagar-(RA):** BLS-3, MDL-591, 637, 944, 1081, 1130, 1135, 1153, 1160, 1162, 1175, 1183, 1212, 1217, 1256, 1258, 1269, 1270, 1274, 1282, 1283, 1293, 1319, 1323, 1370, 1372, 1373, 1374, MUL-4738, 7157, 7477, 7585, 7678, 7691, 7723, 7724, 7780, 7850, 7851, 7869, 7880, 7892, 7916, 7949, 7953, 7968, 7984, 7995, 7998, 8000, 8008, 8009, 8082, 8086, 8090, 8119, 8125, 8126, 8162, 8199, 8240, 8471, 8509, **Jaipur-Amarpali Circle:** MDL-282, 329, MUL-2319, 2408, 2435, 2451, 2469, 2501, **Jaipur-Niwaru Road:** MDL-306, 399, 404, 423, 424, 486, 514, 577, 585, 598, 615, 625, 670, 686, 705, 715, 719, 732, 746, 765, 767, 774, 785, 799, 829, 831, 855, MUL-1635, 2528, 3150, 3156, 3237, 3283, 3287, 3296, 3326, 3343, 3346, 3349, 3365, 3372, 3380, 3381, 3397, 3400, 3414, 3427, 3433, 3452, 3457, 3458, 3465, 3555, 3597, SRS-36, Phulera-, MDL-17, 37, 50, 60, RGL-316, 331, 353, 356, 357, 358, 360, 365, 395, 399, 403, 408, 424, 432, 459, 461

नकली & कम शुद्धता: Durgapura-(RA): MHP-610, Jaipur-Shastri Nagar: MEG-60, MUL-11711, Jaipur-MI Road-Govt. Hostel Crossing: MDL-1248

द्वितीय नीलामी की तिथि: 23.08.2023, Auction Centre: First Floor, Above PL Motors, Bhagvati Bhavan, Opp. Shaheed Smarak, Govt. Hostel Crossing, MI Road, Jaipur, Rajasthan-302001

प्रथम नीलामी की तिथि: 19.08.2023

Tonk-(RA): BLS-4, MAL-1576, MDL-664, 701, 715, 728, 796, 851, RGL-1170, 1228, 1282, 1477, 1544, 1619, 1620, 1666, 1683, 1696, 1725, 1737, 1742, 1753, 1862, 1930, SRS-9, 39, **Newai Tonk-(RA):** MDL-244, 301, 305, 326, 327, 348, MEG-23, RGL-599, 718, 752, 772, 776, 779, 857, 862, 864, 905, **Deoli-(RA):** MAL-2212, 2225, MDL-1136, 1222, 1241, 1281, 1299, 1391, 1409, 1411, 1425, 1433, 1441, 1460, 1497, 1522, 1536, 1537, 1543, MUL-2873, 4310, 4390, RGL-1549, 1760, 2078, 2113, 2114, 2202, 2210, 2258, 2310, 2311, 2352, 2366, 2431, 2449, 2450, 2455, 2463, 2489, 2491, 2492, 2493, 2494, 2563, 2619, 2644, 2680, 2795

द्वितीय नीलामी की तिथि: 24.08.2023, Auction Centre: Muthoot Finance Ltd., First Floor, Najar Bagh Road, Tonk, Rajasthan .

प्रथम नीलामी की तिथि: 19.08.2023

Dausa-(RA): BLS-31, MDL-378, 383, 404, 405, 450, 472, 479, 487, 508, 519, RGL-682, 713, 718, 782, 849, 855, 863, 873, 877, 885, 893, 911, 924, 940, 959, 967, 968, SRS-22, 26

द्वितीय नीलामी की तिथि: 25.08.2023, Auction Centre: Muthoot Finance Limited, Ground Floor, Hotel Shanti Building, Opp Railway Station, Dausa, Rajasthan

नीलामी नीचे दिखाए अनुसार जिस शाखा हेड में ग्राहक का ऋण खाता है क्रमशः उन्हीं शाखाओं में संचालित की जाएगी।

हालाँकि, कृपया यह ध्यान रखें कि यदि निर्धारित तिथि (तिथियों) में नीलामी सफलतापूर्वक नहीं हो जाती तो ऐसी नीलामी **दूसरी नीलामी की तारीख** को क्रमशः **दिये गए नीलामी केंद्र** में संचालित की जाएगी/जारी रहेगी आगामी और ऐसी स्थिति में जहाँ इस सब के बावजूद कथित गहनो की नीलामी सफलतापूर्वक नहीं हो जाती ऐसी नीलामी आगामी तिथियों में भी इसी स्थान पर जारी रहेगी। इस संबंध में कोई अतिरिक्त सूचनाएं नहीं दी जाएंगी।

कोहली एण्ड सोब्ती, एडवोकेट, ए 59ए, पहली मंज़िल, लाजपत नगर–II, नई दिल्ली – 110024

नोटः ग्राहक नीलामी की निर्धारित तिथि से पहले हमारे क्लाइंट की बकाया राशि का भुगतान करके अपने गहनों की गिरवी छुड़ा सकते हैं। ग्राहक ईमेल आईडीः recoverynorth@muthootgroup.com या 7834886464,7994452461 पर कॉल करके संपर्क कर सकते हैं।

almondz
the game changer

अलमोंड्ज ग्लोबल सिक्योरिटीज लिमिटेड

CIN: L74899DL1994PLC059839
पंजीकृत कार्यालयः एफ–33/3, ओखला ओद्योगिक क्षेत्र, फेज–2, नई दिल्ली–110020
फोनः 011-43500700, फैक्सः 011-43500735
वेबसाइटः www.almondzglobal.com, ई–मेल आईडीः secretarial@almondz.com

30 जून 2023 को समाप्त तिमाही के लिए समेकित अनंकेक्षित वित्तीय परिणामों का उद्धरण

(रूपये लाख में प्रति शेयर डेटा को छोड़कर)

विवरण	समाप्त तिमाही			समाप्त वर्ष
	जून 30, 2023	मार्च 31, 2023	जून 30, 2022	मार्च 31, 2023
	अनंकेक्षित	अंकेक्षित	अनंकेक्षित	अंकेक्षित
प्रचालनों से कुल आय	1,753	2,663	1,569	7,601
अवधि के लिए शुद्ध लाभ/(हानि) (कर, अपवादात्मक और असाधारण मदों से पहले)	203	184	45	575
कर से पहले अवधि के लिए शुद्ध लाभ/(हानि) (अपवादात्मक और असाधारण मदों के बाद)	203	184	45	575
कर के बाद अवधि के लिए शुद्ध लाभ/(हानि) (अपवादात्मक और/या असाधारण मदों के बाद, अल्पसंख्यक ब्याज और सहयोगी कंपनियों में लाभ/(हानि) का हिस्सा)	376	403	382	1,578
अवधि के लिए कुल व्यापक आय (अवधि के लिए लाभ/(हानि) (कर के बाद) और अन्य व्यापक आय शामिल))	405	394	382	1,579
इक्विटी शेयर पूंजी	1,569	1,553	1,553	1,553
रिजर्व्स (बैलेंस शीट में दिखाए गए पुनर्मूल्यांकन रिजर्व को छोड़कर)				19,454
प्रति शेयर आय (असाधारण मदों से पहले) (प्रत्येक रू 6/–)				
(ए) बेसिक	1.44	1.56	1.48	6.10
(बी) डायल्यूटिड	1.37	1.48	1.40	5.80
प्रति शेयर आय (असाधारण मदों के बाद) (प्रत्येक रू 6/–)				
(ए) बेसिक	1.44	1.56	1.48	6.10
(बी) डायल्यूटिड	1.37	1.48	1.40	5.80

स्टैंडअलोन वित्तीय परिणामों की प्रमुख संख्या **(रूपये लाख में प्रति शेयर डेटा को छोड़कर)**

विवरण	समाप्त तिमाही			समाप्त वर्ष
	जून 30, 2023	मार्च 31, 2023	जून 30, 2022	मार्च 31, 2023
	अनंकेक्षित	अंकेक्षित	अनंकेक्षित	अंकेक्षित
प्रचालनों से कुल आय	560	911	510	2,651
कर से पहले सामान्य गतिविधियों से लाभ	54	80	46	402
कर के बाद सामान्य गतिविधियों से लाभ	30	47	43	323
अवधि के लिए कुल व्यापक आय (अवधि के लिए लाभ/(हानि) (कर के बाद) और अन्य व्यापक आय शामिल))	54	36	46	328

टिप्पणीः

1. कंपनी (भारतीय लेखा मानक) नियम, 2015 के नियम 3 और कंपनी (भारतीय लेखा मानक) संशोधन नियम, 2016 के साथ पठित कंपनी अधिनियम, 2013 की धारा 133 के तहत वित्तीय परिणाम को निर्धारित इंड एएस के अनुसार तैयार किये गए हैं।
2. सेबी (सूचीयन बाध्यताएं एवं प्रकटन आवश्यकताएं) विनियमावली, 2015 के विनियम 33 के अनुसार, स्टॉक एक्सचेंजों के साथ दर्ज की गई, उपरोक्त 30 जून, 2023 को समाप्त तिमाही के लिए अनंकेक्षित वित्तीय परिणामों का विस्तृत प्रारूप का एक उद्धरण है। 30 जून, 2023 को समाप्त तिमाही के लिए वित्तीय परिणामों का सम्पूर्ण प्रारूप कंपनी की वेबसाइट यानि www.almondzglobal.com और स्टॉक एक्सचेंज की वेबसाइट यानि www.bseindia.com और www.nseindia.com पर उपलब्ध है।
3. 30 जून, 2023 को समाप्त तिमाही के लिए समेकित अनंकेक्षित वित्तीय परिणामों में दो सहयोगियों से संबंधित आंकडे शामिल हैंः मैसर्स प्रीमियर अल्कोबेव प्राइवेट लिमिटेड और मैसर्स अलमोंड्ज इनसॉल्वेंसी रेजोल्यूशन सर्विसेज प्राइवेट लिमिटेड।

बोर्ड के लिए और उनकी ओर से
अलमोंड्ज ग्लोबल सिक्योरिटीज लिमिटेड
हस्ता/–
नवजीत सिंह सोबती
प्रबंध निदेशक
DIN : 00008393

स्थानः नई दिल्ली
तिथिः 10 अगस्त, 2023

सेन्ट्रल बैंक ऑफ इंडिया Central Bank of India

क्षेत्रीय कार्यालयः 31, जेल चुंगी
मेरठ शहर,
फोन नं0 0121-433102

कब्जा सूचना
(अचल सम्पत्ति के लिए)

परिशष्ट–IV नियम–8(1) वित्तीय आस्तियों का प्रतिभूति हित (प्रवर्तन) नियम 2002 के अन्तर्गत

वित्तीय आस्तियों का प्रतिभूतिकरण एवं पुनर्गठन और प्रतिभूति हित का प्रवर्तन अधिनियम 2002 (इसके बाद ''अधिनियम'' के रूप में संदर्भित) के नियम 3 के साथ पठित धारा 13(2) एवं 13 (12) के अन्तर्गत प्रदत्त शक्तियों का प्रयोग करते हुए **सेन्ट्रल बैंक ऑफ इंडिया** ने सम्बन्धित ऋणी/ऋणियों/गारन्टर/बंधककर्ता को 60 दिनों के भीतर बकाया राशि अदा करने के लिए मांग नोटिस जारी किया था। ऋणी/ऋणियों/बंधककर्ता द्वारा राशि अदा करने में असफल होने पर ऋणी/ऋणियों और जनसामान्य को नोटिस दिया जाता है कि प्राधिकृत अधिकारी ने उक्त नियमों के नियम 8 व उक्त अधिनियम की धारा 13 की उप-धारा (4) के तहत वित्तीय आस्तियों का प्रतिभूति हित (प्रवर्तन) नियम 2002 के अन्तर्गत प्रदत्त शक्तियों का प्रयोग करते हुए नीचे दी गयी सम्पत्ति का कब्जा उनके खाते के सामने दी गई तारीख पर ले लिया है। ऋणी/ऋणियों को विशेष रूप से एवं जनसामान्य को सामान्य रूप से चेतावनी दी जाती है कि वे उक्त सम्पत्ति के सम्बन्ध मे किसी प्रकार का लेन-देन न करें। इन सम्पत्ति के सम्बंध में किसी प्रकार का लेन-देन **सेन्ट्रल बैंक ऑफ इंडिया, सम्बन्धित शाखा** को देय राशि एवं उस पर अर्जित ब्याज के चार्ज के पूर्ण भुगतान के पश्चात ही किया जा सकता है। उधारकर्ता का ध्यान प्रतिभूति आस्तियों के मोचन के लिए उपलब्ध समय के संदर्भ में अधिनियम की धारा 13 की उपधारा (8) के उपबंधों की ओर आकृष्ट किया जाता है।

क्र0 सं0	शाखा/ऋणकर्ता/ गारन्टर के नाम	बंधक रखी गयी सम्पत्ति का विवरण	मांग नोटिस की दिनांक	बकाया धनराशि
1.	**शाखाः सिविल लाईन मुजफ्फरनगर** **ऋणीः 1.** श्री दीपक कुमार शर्मा, पताः 1- म.नं. 152 मौहल्ला कांशीराम, नियम घंटाघर, कस्बा खतौली, जिला मुजफ्फरनगर-251201, पताः2. ग्राम अलमासपुर, निकट राजबीर कुट्टीवाला, सूर्यावंशी वाली गली, मुजफ्फरनगर -251001, **गारन्टरः** श्रीमती मितलो शर्मा पत्नी श्री हरचंद शर्मा, मकान नं0 274, रामलीला टिल्ला, गली नं0 3, मुजफ्फरनगर- 251002।	बंधक आवासीय मकान माप 79.50 वर्गगज (66.46 वर्ग मीटर), खसरा नं. 124, स्थित ग्राम अलमासपुर (म्यूनिसिपल कॉर्पोरेशन की सीमा से बाहर) मुजफ्फरनगर। सम्पत्ति स्वामी श्री दीपक कुमार शर्मा पुत्र स्व. श्री कुबेर दत शर्मा। सीमाएँ- उत्तर- रास्ता 15 फुट चौड़ा, दक्षिण- गफ्फार की सम्पत्ति, पूर्व- अनिल की सम्पत्ति, पश्चिम- महेन्द्री की सम्पत्ति।	18.11.2022 कब्जे (पजेशन) की तिथि **09.08.2023**	**रू0 3,50,294/-** दिनांक 18.11.2022 + प्रभावी ब्याज एवं अन्य खर्चे
2.	**शाखाः मुजफ्फरनगर** **ऋणीः** श्री दीपक पुत्र श्री जय सिंह, निवासी नया रूकानपुर, नियर गणेश फर्नीचर हाउस, बुढ़ाना मोड, खाँनजापुर, मुजफ्फरनगर (उ.प्र.)	बंधक आवासीय भूखंड/बिल्डिंग खसरा नं. 694, 695, 697, 698, 699 का भाग, ग्राम खजानपुर, परगना तहसील व जिला मुजफ्फरनगर (उ.प्र.) माप 62.70 वर्ग मीटर। सम्पत्ति स्वामी श्री दीपक कुमार पुत्र श्री जय सिंह, सीमाएँ- उत्तर- प्रेमवती आदि की सम्पत्ति, दक्षिण- अन्य का प्लॉट, पूर्व- रास्ता 20 फुट चौड़ा, पश्चिम- सुमन का प्लॉट।	07.05.2021 कब्जे (पजेशन) की तिथि **09.08.2023**	**रू0 6,06,744/-** दिनांक 07.05.2021 + प्रभावी ब्याज एवं अन्य खर्चे
3.	**शाखाः मुजफ्फरनगर** **ऋणीः** 1. श्रीमती लोकेश वती पत्नी श्री देवपाल, मृतक ऋणी श्री देवपाल के कानूनी उत्तराधिकारी, 2. श्री राम कुमार (पुत्र), 3. कुमारी प्रीति (पुत्री), 4. श्री प्रवीन कुमार (पुत्र), सभी निवासी 424/3, अलमासपुर, मुजफ्फरनगर (उ.प्र.)।	बंधक आवासीय भूखंड/बिल्डिंग स्थित 424/3, अलमासपुर मुजफ्फरनगर (उ.प्र.) क्षेत्रफल माप 41.80 वर्गमीटर। सम्पत्ति स्वामी श्रीमती लोकेश वती, और श्री देवपाल, सीमाएँ- उत्तर- अन्य का प्लॉट, दक्षिण- श्रीमती शकुन्तला का प्लॉट, पूर्व- 20 फुट चौड़ी रोड, पश्चिम- श्री रमेश चन्द का प्लॉट।	07.05.2021 कब्जे (पजेशन) की तिथि **09.08.2023**	**रू0 7,31,047/-** दिनांक 07.05.2021 + प्रभावी ब्याज एवं अन्य खर्चे
4.	**शाखाः मुजफ्फरनगर सिटी** **ऋणीः** श्री बंसत शर्मा, पुत्र श्री ब्रज मोहन शर्मा, म.नं. 1413/1, मौहल्ला रामलीला टीला, मुजफ्फरनगर- 251002, श्रीमती शीला देवी पत्नी स्व. ब्रज मोहन शर्मा, म.नं. 1413/1, मौहल्ला रामलीला टीला, मुजफ्फरनगर- 251002, **गारन्टर-** श्री विरेन्द्र कुमार, पुत्र श्री केशो राम, म.नं. 30, मौहल्ला बंजारन, मुजफ्फरनगर- 251002	बंधक आवासीय मकान के सभी भाग व खंड माप 49.332 वर्ग मीटर, स्थित मौहल्ला रामलीला टीला, तहसील मुजफ्फरनगर सिटी मुजफ्फरनगर। सम्पत्ति स्वामी श्री बंसत शर्मा पुत्र स्व. श्री ब्रज मोहन शर्मा एंव श्रीमती शीला देवी पत्नी स्व. श्री ब्रज मोहन शर्मा, सीमाएँ- उत्तर- रामवीर शर्मा का मकान, दक्षिण- रास्ता, पूर्व- रास्ता, पश्चिम- सुदेश शर्मा का मकान।	04.02.2023 कब्जे (पजेशन) की तिथि **09.08.2023**	**रू0 13,14,493/-** दिनांक 04.02.2023 + प्रभावी ब्याज एवं अन्य खर्चे
5.	**शाखाः खतौली** **ऋणीः** मैसर्स इंडियन इंटरप्राइजेज, **प्रोपराइटरः** श्रीमती शबनम, जीटी रोड, खतौली, जिला- मुजफ्फरनगर-251201, श्रीमती शबनम पत्नी श्री नस्मुद्दीन, निवासीः मुताफारिक, नईबस्ती, खतौली, जिला-मुजफ्फरनगर - 251201, **गारन्टरः** श्री नस्मुद्दीन पुत्र श्री फकीरा, निवासीः मुताफारिक, नई बस्ती, खतौली, जिला- मुजफ्फरनगर-251201	बंधक दो व्यावसायिक दुकान, नगर पालिका नं0 320, मौहल्ला- पार्श्वनाथ नगर (इन्द्रा मूर्ति से पुलिस स्टेशन, जीटी रोड) खतौली, जिला- मुजफ्फरनगर माप क्षेत्रफल 34.74 वर्ग मीटर, सम्पत्ति स्वामी श्री नस्मुद्दीन पुत्र श्री फकीरा। सीमाएँः- उत्तरः पूनम की दुकान, दक्षिणः श्री नस्मुद्दीन की दुकान, पूर्वः दुर्गा टैंट हाउस की सम्पत्ति, पश्चिमः जीटी रोड, खतौली।	04.05.2021 कब्जे (पजेशन) की तिथि **09.08.2023**	**रू0 22,07,561/-** दिनांक 04.05.2021 + प्रभावी ब्याज एवं अन्य खर्चे
6.	**शाखाः मेरठ सिटी** **ऋणीः 1.** श्री ग्यास मोहम्मद पुत्र स्व0 महबूब, **2.** श्री महबूब पुत्र श्री बाले, दोनों निवासीः मकान नं0 84, पूर्व उत्तर सोती गंज, मेरठ- 250002, **गारन्टरः** श्री मौहम्मद अकील पुत्र श्री मनसब अली, निवासीः मकान नं0 107, आशियाना कॉलोनी, हापुड़ रोड मेरठ- 250002	बंधक आवासीय मकान के सभी भाग व भूखंड, माप क्षेत्रफल 58.52 वर्ग मीटर अर्थात् 70 वर्ग गज, मकान नं0 51/52 का भाग, स्थित पटेल नगर मेरठ सिटी, नगर पालिका मेरठ की सीमा में, सम्पत्ति स्वामी श्री ग्यास मोहम्मद पुत्र श्री महबूब एवं श्री महबूब पुत्र श्री बाले। सीमाएँः- उत्तरः रास्ता, दक्षिणः मकान नं0 52 का शेष भाग, पूर्वः गली, पश्चिमः कय्यम/विक्रता का मकान।	11.01.2023 कब्जे (पजेशन) की तिथि **07.08.2023**	**रू0 27,19,721/-** दिनांक 11.01.2023 + प्रभावी ब्याज एवं अन्य खर्चे
7.	**शाखाः सहारनपुर** **ऋणीः** मैसर्स नईम फूड, प्रोपराइटर श्री नईम अहमद, अशोक नगर, निकट मिगलानी बिल्डिंग, सहारनपुर (उ.प्र.) ऋणी- श्री नईम अहमद पुत्र श्री अब्दुल अजीज म.नं. 19, अशोक नगर, निकट मिगलानी बिल्डिंग, सहारनुपर (उ.प्र.), **गारन्टरः** श्री मौहम्मद अजीम पुत्र नईम अहमद, म.नं. 19, अशोक नगर, नियर मिगलानी बिल्डिंग, सहारनुपर (उ.प्र.), **गारन्टरः** श्रीमती हसीना बेगम, पत्नी श्री नईम अहमद, म.नं. 19, अशोक नगर, निकट मिगलानी बिल्डिंग, सहारनुपर (उ.प्र.) **गारन्टरः** मौहम्मद नदीम पुत्र श्री नईम अहमद म. नं. 12/2640, अशोक नगर, निकट मिगलानी बिल्डिंग, सहारनुपर (उ.प्र.)।	बंधक आवासीय भूमि पर निर्मित तीन भूखंड/भवन- **सम्पत्ति नं. 1.** बंधक आवासीय मकान डबल स्टोरी क्षेत्रफल माप 50 वर्ग गज अर्थात 41.80 वर्गमीटर स्थित म्यूनिसिपल नं. 12/2640, वेक दारा शिवपुरी दर आबादी, अशोक नगर जिला सहारनपुर सम्पत्ति स्वामी श्री मौहम्मद नदीम पुत्र श्री मौहम्मद नईम (विक्रय विलेख नं. 7096), सीमाएँ- उत्तर- मौहम्मद नदीम का निवास, दक्षिण- 30 फुट चौड़ी रोड, पूर्व- मौहम्मद सलीम का निवास, पश्चिम- 30 फुट चौड़ी रोड। **सम्पत्ति नं. 2.** बंधक आवासीय मकान डबल स्टोरी क्षेत्रफल माप 50 वर्ग गज अर्थात 41.80 वर्गमीटर स्थित म्यूनिसिपल नं. 12/2640, वेक दारा शिवपुरी दर आबादी, अशोक नगर जिला सहारनपुर सम्पत्ति स्वामी श्री मौहम्मद अजीम पुत्र श्री मौहम्मद नईम (विक्रय विलेख नं. 7098), सीमाएँ- उत्तर- मौहम्मद नौशाद का निवास, दक्षिण- 30 फुट चौड़ी रोड, पूर्व- मौहम्मद सलीम का निवास, पश्चिम- 30 फुट चौड़ी रोड।	03.06.2023 कब्जे (पजेशन) की तिथि **09.08.2023**	**रू0 72,22,221.94** दिनांक 03.06.2023 + प्रभावी ब्याज एवं अन्य खर्चे
	सम्पत्ति नं. 3. बंधक आवासीय मकान डबल स्टोरी क्षेत्रफल माप 50 वर्ग गज अर्थात 41.80 वर्गमीटर स्थित म्यूनिसिपल नं. 12/2640, वेक दारा शिवपुरी दर आबादी, अशोक नगर जिला सहारनपुर सम्पत्ति स्वामी श्रीमती हसीना बेगम पत्नी श्री मौहम्मद नईम (विक्रय विलेख नं. 7097), सीमाएँ- उत्तर- मौहम्मद नदीम का निवास, दक्षिण- 30 फुट चौड़ी रोड, पूर्व- मौहम्मद सलीम का निवास, पश्चिम- 30 फुट चौड़ी रोड।			

दिनांकः 10.08.2023 स्थानः मेरठ प्राधिकृत अधिकारी

ASIAN HOTELS

एशियन होटल्स (नॉर्थ) लिमिटेड

(स्वामित्वः हायट् रिजेन्सी दिल्ली)

सीआईएनः L55101DL1980PLC011037, पंजीकृत कार्यालयः भीकाजी कामा प्लेस, एम. जी. मार्ग, नई दिल्ली–110066,
टेलीफोनः 011 66771225/1226, **फैक्सः** 011 26791033
ई-मेलः investorrelations@ahlnorth.com; **वेबसाइटः** www.asianhotelsnorth.com

30 जून 2023 को समाप्त तिमाही हेतु एकल वित्तीय परिणामों का उद्धरण

(₹ लाखों में, प्रति अंश आय को छोड़कर)

क्र. स.	विवरण	एकल			
		(अनअंकेक्षित)	(अंकेक्षित)	(अनअंकेक्षित)	(अंकेक्षित)
		30.06.2023 को समाप्त तीन माह	31.03.2023 को समाप्त तीन माह	30.06.2022 को समाप्त तदनुरूपी तीन माह	31.03.2023 को समाप्त वर्ष
1	कुल आय	6,395.22	7,334.60	5,359.34	25,744.57
2	अवधि हेतु शुद्ध लाभ/(हानि) (कर एवं विशिष्ट मदों के पूर्व)	(2,005.26)	(456.73)	(3,343.49)	(8,482.06)
3	कर पूर्व अवधि हेतु शुद्ध लाभ/(हानि) (विशिष्ट मदों के पश्चात्)	(2,005.26)	(456.73)	(3,343.49)	(8,482.06)
4	कर पश्चात् अवधि हेतु शुद्ध लाभ/(हानि) (विशिष्ट मदों के पश्चात्)	(2,005.26)	(456.73)	(3,343.49)	(8,482.06)
5	अवधि हेतु कुल व्यापक आय [अवधि हेतु लाभ/(हानि) (कर पश्चात्) तथा अन्य व्यापक आय (कर पश्चात्) शामिल]	(2,005.26)	(448.93)	(3,343.49)	(8,474.26)
6	प्रदत्त समता अंश पूँजी (अंकित मूल्य – रु.10/– प्रत्येक)	1,945.33	1,945.33	1,945.33	1,945.33
7	रिजर्व (पुनर्मूल्यांकन रिजर्व को छोड़कर)*	(26,113.76)	(26,113.76)	(18,580.38)	(26,113.76)
8	प्रति अंश आय रु 10/– प्रत्येक (वार्षिकृत नहीं)				
	मूलभूत (रु. में)	(10.31)	(2.35)	(17.19)	(43.60)
	तरल (रु. में)	(10.31)	(2.35)	(17.19)	(43.60)

*30 जून, 2022 एवं 30 जून, 2023 को समाप्त तिमाही के लिए शेष राशि 31 मार्च, 2022 एवं 31 मार्च, 2023 को समाप्त वर्ष के लिए अंकेक्षित बैलेंस शीट के अनुसार शेष राशि का प्रदर्शित करते हैं, जैसा की सेबी (सूचीबद्धता बाध्यताएँ और प्रकटीकरण अपेक्षाएँ) विनियम, 2015 द्वारा वांछित है।

टिप्पणीः

1. उपरोक्त सेबी (सूचीबद्धता बाध्यताएँ और प्रकटीकरण अपेक्षाएँ) विनियम, 2015 के विनियम 33 के अन्तर्गत स्टॉक एक्सचेन्जों के पास दाखिल किए गए, 30 जून, 2023 को समाप्त तिमाही के वित्तीय परिणामों के विस्तृत प्रारूप का सारांश है। इन वित्तीय परिणामों की अंकेक्षण समिति द्वारा समीक्षा की गई है एवं निदेशक मंडल द्वारा 10 अगस्त 2023 को आयोजित उनकी सम्बंधित बैठक में अनुमोदित किया गया। उपरोक्त परिणामों का सम्पूर्ण प्रारूप कम्पनी की वेबसाइट http://asianhotelsnorth.com एवं स्टॉक एक्सचेन्जों की वेबसाइटों www.bseindia.com एवं www.nseindia.com पर उपलब्ध है।

निदेशक मंडल के आदेश से
एशियन होटल्स (नॉर्थ) लिमिटेड

आशीष धानुका
मुख्य वित्तीय अधिकारी और कार्यकारी निदेशक
डीआईएन - 07220876

अमृतेश जाटिया
अध्यक्ष एवं प्रबंध निदेशक
डीआईएन -02781300

स्थानः नई दिल्ली
तथिः 10 अगस्त 2023

ansal HOUSING
ENRICHING LIVING STYLES

पंजीकृत कार्यालय 606, 6वां तल, इंद्र प्रकाश, 21 बाराखंबा रोड, नई दिल्ली–110001
प्रधान कार्यालय 2एफ–एएचसीईएल, दूसरा तल, अंसल प्लाजा, सेक्टर–1, वैशाली, गाजियाबाद, उ.प्र.–201010
ई–मेल : ahl@ansals.com वेबसाइट : www.ansals.com सीआईएन : L45201DL1983PLC016821

Ansal Housing Limited
— An ISO 9001:2015 Company —

30 जून, 2023 को समाप्त तिमाही के लिए एकल और समेकित अलेखापरीक्षित वित्तीय परिणामों के विवरण का सार

(रुपये लाखों में) ईपीएस को छोड़कर

क्र. सं.	विवरण	एकल				समेकित			
		तिमाही समाप्त			वर्ष समाप्त	तिमाही समाप्त			वर्ष समाप्त
		30.06.2023	31.03.2023	30.06.2022	31.03.2023	30.06.2023	31.03.2023	30.06.2022	31.03.2023
		(अलेखापरीक्षित)	(अलेखापरीक्षित)	(अलेखापरीक्षित)	(लेखापरीक्षित)	(अलेखापरीक्षित)	(अलेखापरीक्षित)	(अलेखापरीक्षित)	(लेखापरीक्षित)
1	प्रचालनों से कुल आय (शुद्ध)	7,056.10	5,882.92	3,499.61	22,390.76	7,884.23	5,863.99	4,349.84	26,028.89
2	कर पूर्व अवधि के लिए शुद्ध लाभ(+)/हानि(–) (विशिष्ट/असाधारण मदों से पूर्व)	(452.22)	493.64	(850.56)	(2,406.58)	(483.96)	(54.04)	(851.75)	(2,814.38)
3	कर पूर्व अवधि के लिए शुद्ध लाभ(+)/हानि(–) (विशिष्ट/असाधारण मदों के पश्चात)	(452.22)	164.64	(850.56)	(8,072.71)	(483.96)	(910.96)	(851.75)	(8,449.06)
4	कर पश्चात अवधि के लिए शुद्ध लाभ(+)/हानि(–) (विशिष्ट/असाधारण मदों के पश्चात)	(400.38)	331.45	(850.56)	(5,719.10)	(433.38)	(718.36)	(833.93)	(6,136.45)
5	अवधि के लिए कुल समग्र आय [अवधि के लिए लाभ/(हानि) (कर पश्चात) और अन्य समग्र आय (कर पश्चात) शामिल]	(397.73)	324.20	(844.60)	(5,708.48)	(430.73)	(731.70)	(827.97)	(6,131.92)
6	प्रदत्त इक्विटी शेयर पूंजी (अंकित मूल्य रु. 10/– प्रत्येक)	6,963.58	6,963.58	5,938.58	6,963.58	6,963.58	6,963.58	5,938.58	6,963.58
7	प्रति शेयर अर्जन (ईपीएस) (प्रचालन निरंतरता व अनिरंतता हेतु) मूल और तरल ईपीएस (रु. में)	(0.57)	0.60	(1.43)	(9.59)	(0.62)	(1.17)	(1.40)	(10.29)

नोट :

1. वित्तीय परिणाम कंपनी (भारतीय लेखाकरण मानक) नियमावली, 2015 के नियम 3 और कंपनी (भारतीय लेखाकरण मानक) (संशोधन नियमावली), 2016 के साथ पठित कंपनी अधिनियम, 2013 की धारा 133 के तहत यथानिर्धारित भारतीय लेखाकरण मानकों के अनुपालन में हैं।
2. ऊपर सेबी (सूचीबद्ध और अन्य प्रकटन आवश्यकताएँ) नियमावली, 2015 के नियम 33 के तहत स्टॉक एक्सचेंजों में पेश किए गए 30 जून, 2023 को समाप्त तिमाही के लिए अलेखापरीक्षित वित्तीय परिणामों के विस्तृत रूप का एक सार है। 30 जून, 2023 को समाप्त तिमाही के लिए अलेखापरीक्षित वित्तीय परिणामों का विस्तृत पूर्ण रूप स्टॉक एक्सचेंज की वेबसाइट (www.bseindia.com) और कंपनी की वेबसाइट (www.ansals.com) पर उपलब्ध है।
3. उपर्युक्त परिणामों की लेखापरीक्षण समिति द्वारा समीक्षा की गई थी और निदेशक मंडल द्वारा 10 अगस्त, 2023 को आयोजित उनकी संबंधित बैठकों में अनुमोदित किए गए।

बोर्ड की ओर से एवं उन्हीं के लिए
हस्ता./–
(कुशाग्र अंसल)
पूर्णकालिक निदेशक एवं सीईओ
डीआईएनः 01216563

स्थान : वैशाली, गाजियाबाद
दिनांकितः 10 अगस्त, 2023

Mahindra HOME FINANCE

महिन्द्रा रूरल हाउसिंग फाइनेंस लिमिटेड
कॉर्पोरेट कार्यालय : महिन्द्रा रूरल हाउसिंग फाइनेंस लिमिटेड, साधना हाउस,
दूसरी मंजिल, 570, पी.बी. मार्ग, वर्ली, मुम्बई 400 018,
दूरभाष : +91 22 66523500, फैक्स : +91 22 24972741
क्षेत्रीय कार्यालय/लखनऊ शाखा पता : 2सरा तल, अशोका राज टॉवर, प्लॉट नं. सीपी-162,
सेक्टर डी-1, एलडीए कॉलोनी, निकट पॉवर हाउस चौराहा, आशियाना, लखनऊ, उ.प्र.-226012,
मेरठ शाखा कार्यालय : तीसरी मंजिल, 139-141 मंगल पांडे नगर, सामने सीसीएस यूनिवर्सिटी मेरठ, उत्तर प्रदेश-250002

कब्जा सूचना

(अचल सम्पत्ति हेतु) (प्रतिभूति हित (प्रवर्तन) नियम, 2002 के नियम 8(1) के तहत)

जबकि अधोहस्ताक्षरी ने वित्तीय आस्तियों के प्रतिभूतिकरण एवं पुनर्निर्माण तथा प्रतिभूति हित प्रवर्तन अधिनियम, 2002 (2002 का अधिनियम 54) के तहत मैसर्स महिन्द्रा रूरल हाउसिंग फाइनेंस लिमिटेड (इसके पश्चात ''एमआरएचएफएल'' सन्दर्भित) पंजीकृत कार्यालय लखनऊ, तथा शाखा कार्यालय मेरठ का अधिकृत प्राधिकारी होने के नाते तथा प्रतिभूति हित (प्रवर्तन) नियम, 2002 के नियम 3 के साथ पठित धारा 13(12) के तहत प्रदत्त शक्तियों के उपयोग में आप कर्जदारों(नाम एवं पता नीचे उल्लिखित) को कथित सूचनाओं में उल्लिखित राशि का कथित सूचना की प्राप्ति की तिथि से 60 दिनों के भीतर पुनर्भुगतान करने के लिए कहते हुए कथित अधिनियम की धारा 13(2) के तहत एक माँग सूचना निर्गत की थी।
कथित कर्जदार द्वारा राशि के पुनर्भुगतान में असफल रहने के कारण एतद्वारा कर्जदार को एवं जनसामान्य को सूचित किया जाता है कि अधोहस्ताक्षरी ने प्रतिभूति हित (प्रवर्तन) नियम, 2002 के नियम 8 के साथ पठित कथित अधिनियम की धारा 13 की उपधारा (4) के तहत प्रदत्त शक्तियों के उपयोग में नीचे वर्णित सम्पत्तियों पर भौतिक कब्जा कर लिया है।
यहां ऊपर वर्णित विशेष रूप से कर्जदारों को एवं जनसामान्य को एतद्वारा सम्पत्ति के साथ कोई संव्यवहार न करने की चेतावनी दी जाती है और सम्पत्ति के साथ कोई संव्यवहार सम्बद्ध ब्याज राशि के लिए लिए मैसर्स महिन्द्रा रूरल हाउसिंग फाइनेंस लिमिटेड के प्रभार का विषय होगा।
प्रतिभूत आस्तियों को छुड़ाने के लिए उपलब्ध समय-सीमा के परिप्रेक्ष्य में कर्जदार का ध्यान अधिनियम की धारा 13 की उपधारा (8) के प्रावधानों की ओर आकृष्ट किया जाता है।

क्र. सं.	कर्जदार(रों)/जमानती(यों) के नाम	प्रतिभूत आस्ति का विवरण (अचल सम्पत्ति)	मांग सूचना की तिथि एवं राशि	भौतिक कब्जा करने की तिथि
1.	(एलसी नंबरः 1265133 मेरठ शाखा) मोहम्मद कदीर (कर्जदार) शबीना (सह-कर्जदार) मोहम्मद वासी (गारंटर) पता : 275, सादिक नगर-4, मेरठ, उ.प्र.-250001	प्लॉट नं. 1003 का हिस्सा, खसरा नं. 786, मोहल्ला भागवतपुरा, मेरठ, उ.प्र.-250002। सीमाएँ : पूर्व : रास्ता 12 फीट चौड़ा, पश्चिम : सलीम की सम्पत्ति, उत्तर : अन्य का प्लॉट, दक्षिण : स्वामी की सम्पत्ति	23/02/2022 रू. 1677894/-	08/08/2023 (भौतिक कब्जा)

स्थान : मेरठ
तिथि : 11.08.2023

अधिकृत प्राधिकारी
महिन्द्रा रूरल हाउसिंग फाइनेंस लिमिटेड

JTEKT

जेटेक्ट इंडिया लिमिटेड

(CIN – L29113DL1984PLC018415)
पंजी. कार्यालय : यूजीएफ–6, इन्द्रप्रकाश, 21, बाराखम्बा रोड, नई दिल्ली -110001.
फोन नंबर : 011-23311924, 23327205 ई–मेलः investorgrievance@jtekt.co.in; वेबसाइटः www.jtekt.co.in

30 जून, 2023 को समाप्त तिमाही हेतु पृथक्कृत और समेकित अनंकेक्षित वित्तीय परिणामों का विवरण

क्र. सं.	विवरण	पृथक्कृत (रू. लाख में, सिवाय प्रति शेयर अर्जन डेटा)				समेकित (रू. लाख में, सिवाय प्रति शेयर अर्जन डेटा)			
		तिमाही समाप्त			वर्ष समाप्त	तिमाही समाप्त			वर्ष समाप्त
		30.06.2023	31.03.2023	30.06.2022	31.03.2023	30.06.2023	31.03.2023	30.06.2022	31.03.2023
		अनंकेक्षित	अंकेक्षित	अनंकेक्षित	अंकेक्षित	अनंकेक्षित	अंकेक्षित	अनंकेक्षित	अंकेक्षित
1.	कुल आय	48,872.39	53,884.44	48,156.76	2,08,578.42	48,109.03	53,213.56	47,444.75	2,05,249.30
2.	अवधि हेतु कर पूर्व शुद्ध लाभ (अपवाद मदों से पूर्व)	1,316.18	2,886.10	2,059.13	10,610.13	1,754.39	3,190.61	2,437.72	11,743.64
3.	अवधि हेतु कर पूर्व शुद्ध लाभ (अपवाद मदों के पश्चात)	2,055.44	2,886.10	1,733.12	10,284.12	2,493.65	3,190.61	2,111.71	11,417.63
4.	अवधि हेतु कर पश्चात शुद्ध लाभ (अपवाद मदों के पश्चात)	1,539.26	2,389.15	1,276.76	7,979.20	1,865.95	2,617.97	1,555.66	8,711.67
5.	अवधि हेतु कुल समावेशी आय [जिसमें अवधि हेतु लाभ (कर पश्चात) तथा अन्य समावेशी आय (कर पश्चात) सम्मिलित हैं	1,523.51	2,367.23	1,263.06	7,916.20	1,849.10	2,579.83	1,545.90	8,644.26
6.	प्रदत्त इक्विटी शेयर पूंजी (अंकित मूल्य रू. 1/- प्रति शेयर)	2,444.80	2,444.80	2,444.80	2,444.80	2,444.80	2,444.80	2,444.80	2,444.80
7.	अन्य इक्विटी जैसाकि अंकेक्षित तुलनपत्र में दर्शित है (पुनरमूल्यन संचेय छोड़कर)	-	-	-	65,162.00	-	-	-	67,832.21
8.	प्रति शेयर अर्जन (ईपीएस) (अंकित मूल्य रू. 1/- प्रति शेयर) (तिमाही हेतु वार्षिककृत नहीं)								
	(क) मूल	0.63	0.98	0.52	3.26	0.70	1.03	0.58	3.33
	(ख) तनुकृत	0.63	0.98	0.52	3.26	0.70	1.03	0.58	3.33

नोटस :

1. दिनांक 30 जून, 2023 को समाप्त तिमाही हेतु अनंकेक्षित पृथक्कृत और समेकित वित्तीय परिणामों का उपरोक्त विवरण, अंकेक्षण समिति द्वारा पुनरीक्षित और निदेशक मंडल द्वारा दिनांक 10 अगस्त, 2023 को आयोजित उनकी बैठक में अनुमोदित किया गया था। उपरोक्त विवरण सांविधिक अंकेक्षकों की पुनरीक्षण रिपोर्ट सहित बॉम्बे स्टॉक एक्सचेन्ज ('बीएसई') वेबसाइट (URL.www.bseindia.com) नैशनल स्टॉक एक्सचेन्ज ('एनएसई') वेबसाइट (URL.www.nseindia.com) तथा कम्पनी की वेबसाइट (URL.www.jtekt.co.in) पर उपलब्ध है। समेकित वित्तीय परिणाम कम्पनी अधिनियम, 2013 की धारा 133 के तहत निर्धारित भारतीय लेखांकन मानक ('Ind AS') की मान्यता और माप सिद्धांतों के अनुसार तैयार किए गए हैं।
2. बोर्ड ने दिनांक 22 मई, 2023 को सम्पन्न इसकी बैठक में वित्तीय वर्ष 2022-23 के लिए रू. 1.00 प्रत्येक के इक्विटी शेयर पर 50 प्रतिशत की दर पर अर्थात रू. 0.50 प्रति इक्विटी शेयर का अंतिम लाभांश विचारित एवं संस्तुत किया है। उक्त संस्तुति, दिनांक 11 अगस्त, 2023 को आयोजित की जाने वाली शेयरधारकों की वार्षिक सामान्य बैठक में उनके द्वारा स्वीकृति के अधीन है।

कृते एवं हिते निदेशक मंडल
जेटेक्ट इंडिया लिमिटेड

हितोशी मोगी
अध्यक्ष एवं प्रबंध निदेशक

स्थान : गुरूग्राम
दिनांक : 10 अगस्त 2023

HCL INFOSYSTEMS LIMITED

CIN: L72200DL1986PLC023955
Regd. Off.: 806, Siddharth, 96 Nehru Place, New Delhi 110 019.
Corp. Off.: A-11, First Floor, Sector -3 Noida, UP 201301.
Phone number: +91 120 2520977, 2526518-19; **Fax:** +91 120 2523791
Website: www.hclinfosystems.in; **Email ID:** cosec@hcl.com

UNAUDITED CONSOLIDATED FINANCIAL RESULTS FOR THE QUARTER ENDED JUNE 30, 2023

₹ in Lakhs

Sl. No.	Particulars	Quarter ended	Quarter ended	Year ended
		30-Jun-2023	30-Jun-2022	31-Mar-2023
		(Unaudited)	(Unaudited)	(Audited)
1.	Total income from operations	1,672	1,395	5,480
2.	Net Profit / (Loss) for the period (before tax, Exceptional and/or Extraordinary items) from continuing operations	(589)	(1,485)	(5,258)
3.	Net Profit/(Loss) for the period before tax (after exceptional and/or Extraordinary items) from continuing operations	(589)	(998)	(3,874)
4.	Net Profit / (Loss) for the period after tax (after exceptional and/or Extraordinary items) from continuing operations	(589)	(998)	(3,879)
5.	Net Profit/(Loss) for the period before tax (after exceptional and/or Extraordinary items) from discontinued operations	–	–	–
6.	Net Profit / (Loss) for the period after tax (after exceptional and/or Extraordinary items) from discontinued operations, including disposal	–	–	–
7.	Net Profit / (Loss) for the period after tax (after exceptional and/or Extraordinary items)	(589)	(998)	(3,879)
8.	Total comprehensive income for the period [comprising Profit / (Loss) for the period (after tax) and other comprehensive income (after tax)]	(586)	(997)	(3,839)
9.	Paid up equity share capital	6,584	6,584	6,584
10.	Reserves (excluding Revaluation Reserve)			(31,934)
11.	Earnings Per Share (of ₹2/- each) (for continuing and discontinued operations) -			
	Basic :	(0.18)	(0.30)	(1.18)
	Diluted:	(0.18)	(0.30)	(1.18)

Unaudited Standalone Financial Results for the relevant periods are as follows ₹ in Lakhs

PARTICULARS	Quarter ended	Quarter ended	Year ended
	30-Jun-2023	30-Jun-2022	31-Mar-2023
	(Unaudited)	(Unaudited)	(Audited)
Total income from operations	337	520	1,975
Net Profit/(Loss) for the period before tax and exceptional items	(628)	(734)	(2,329)
Net Profit / (Loss) for the period before tax and after exceptional items	(593)	(983)	(3,837)
Profit /(Loss) after tax and after exceptional items	(593)	(983)	(3,837)
Total comprehensive income for the period [comprising Profit / (Loss) for the period (after tax) and other comprehensive income (after tax)]	(593)	(983)	(3,835)

Notes :-

1). After recommendation by the Audit Committee, these results have been approved and taken on record by the Board of Directors at its meeting held on August 10, 2023. The results have been subjected to a limited review by the statutory auditors.
2). The above is an extract of the detailed format of Quarterly Financial Results filed with the Stock Exchanges under Regulation 33 of the SEBI (Listing Obligation and Disclosure Requirements) Regulations, 2015. The full format of the consolidated and standalone Quarterly Financial Results are available on the Stock Exchange websites (www.bseindia.com and www.nseindia.com) and also available at the company's website www.hclinfosystems.in.

By order of the Board
for **HCL Infosystems Limited**
Sd/-
Nikhil Sinha
Chairperson

Place : Noida
Date : August 10, 2023

HCL INFOSYSTEMS

RPIL

Hampton Court BUSINESS PARK Imagine business in greens

रितेश प्रॉपर्टीज एंड इंडस्ट्रीज लिमिटेड

पंजीकृत कार्यालयः 205 दूसरी मंजिल, कीर्ति महल, राजेंद्र प्लेस पटेल नगर, पश्चिमी दिल्ली, दिल्ली-110008, भारत, फोनः +91-9212359076

ईमेल-आईडीः riteshlimited8@gmail.com, वेबसाइटः www.riteshindustries.us, सीआईएन : L74899DL1987PLC027050

छत्तीसवीं (36वीं) वार्षिक आम बैठक (एजीएम) तथा ई-वोटिंग जानकारी की सूचना

1. एतद्वारा सदस्यों को सूचना दी जाती है कि **36वीं एजीएम** की सूचना में निर्धारित व्यवसाय के लेन-देन के लिए कॉर्पोरेट मामले मंत्रालय (''एमसीए'') के सामान्य परिपत्र दिनांक 28 दिसम्बर, 2022, 5 मई, 2020, 17 अप्रैल, 2020 तथा 8 अप्रैल, 2020 के साथ पठित कम्पनी अधिनियम, 2013 (''अधिनियम'') के प्रयोज्य प्रावधानों तथा सेबी द्वारा जारी परिपत्र दिनांक 5 जनवरी, 2023 (सामूहिक रूप से ''प्रयोज्य परिपत्र'' सन्दर्भित) के अनुसार रितेश प्रॉपर्टीज एण्ड इंडस्ट्रीज लिमिटेड ('कम्पनी') के सदस्यों की छत्तीसवीं (**36वीं**) वार्षिक आम बैठक (''एजीएम'') शुक्रवार, 1 सितम्बर, 2023 को 12.00 बजे दोपहर (भा.मा.स.) पर वीडियो कांफ्रेंसिंग ('वीसी')/अन्य ऑडियो विजुअल साधनों ('ओएवीएम') के माध्यम से आयोजित की जायेगी।
2. एजीएम के उद्देश्य से सदस्यों का रजिस्टर और कंपनी की शेयर ट्रांसफर बुक 26 **अगस्त, 2023 से 1 सितम्बर, 2023** (दोनों दिन शामिल) तक बंद रहेगी।
3. अधिनियम के अनुसरण में और लागू परिपत्रों के अनुसार, कंपनियों को वीसी या ओएवीएम के माध्यम से अपने एजीएम आयोजित करने की अनुमति है, जिसके लिए सामान्य स्थल पर सदस्यों, निदेशकों, लेखा परीक्षकों और अन्य व्यक्तियों की भौतिक उपस्थिति की आवश्यकता नहीं होती है, इसे ध्यान में रखते हुए, कंपनी की 36वीं एजीएम वीसी/ओएवीएम सुविधा के माध्यम से आयोजित की जा रही है। 36वीं एजीएम के लिए मान्य स्थान कंपनी का पंजीकृत कार्यालय 205, दूसरी मंजिल, कीर्ति महल, राजेंद्र प्लेस पटेल नगर, पश्चिमी दिल्ली, मध्य दिल्ली- 110008 होगा। इसलिए, सदस्य केवल वीसी/ओएवीएम के माध्यम से एजीएम में भाग ले सकते हैं।
4. प्रयोज्य परिपत्रों के अनुपालन में, वित्तीय वर्ष 2022-23 की वार्षिक रिपोर्ट (''वार्षिक रिपोर्ट'') की इलेक्ट्रॉनिक प्रति और अन्य बातों के साथ, ई-वोटिंग की प्रक्रिया और तरीके को सूचित करते हुए कंपनी की 36वीं एजीएम की सूचना केवल इलेक्ट्रॉनिक मोड के माध्यम से उन सभी सदस्यों को भेजी जायेगी जिनकी ई-मेल आईडी कंपनी के रजिस्ट्रार और शेयर ट्रांसफर एजेंट ('आरटीए')/डिपॉजिटरी प्रतिभागी (ओं) ('डीपी') के साथ संचार उद्देश्यों के लिए पंजीकृत हैं और जिनके नाम **4 अगस्त, 2023** को व्यवसाय घण्टों की समाप्ति तक सदस्यों के रजिस्टर में दर्ज हैं। सदस्य ध्यान दें कि एजीएम की सूचना और वार्षिक रिपोर्ट क्रमशः कंपनी की वेबसाइट www.riteshindustries.us और बीएसई लिमिटेड ('बीएसई') की वेबसाइट www.bseindia.com पर भी उपलब्ध होगी। इसके अलावा, एजीएम की सूचना सेंट्रल डिपॉजिटरीज सिक्योरिटीज लिमिटेड ('सीडीएसएल') की वेबसाइट पर भी उपलब्ध है।
5. कंपनी ने **07 अगस्त, 2023** को बिजनेस स्टैंडर्ड में हिंदी और अंग्रेजी दोनों समाचार पत्रों में एक विज्ञापन के माध्यम से एक सार्वजनिक नोटिस प्रकाशित किया है, जिसमें अन्य बातों के साथ-साथ, उन सदस्यों को, जिनकी ई-मेल आईडी कंपनी, आरटीए या डीपी, जैसा भी मामला हो, के पास पंजीकृत नहीं है, को अपनी ईमेल आईडी पंजीकृत करने की सलाह दी गयी है।
6. कंपनी (प्रबंधन और प्रशासन) नियम, 2014 के नियम 20 के साथ पठित अधिनियम, 2013 की धारा 108 के प्रावधानों एवं उसके अन्य संशोधनों तथा सेबी सूचीबद्धता विनियमों के विनियम 44 और उपरोक्त परिपत्रों के अनुसार, कंपनी ने सभी सदस्यों को इलेक्ट्रॉनिक वोटिंग सिस्टम द्वारा मतदान की सुविधा प्रदान करने के लिए सीडीएसएल की सेवाएं ली हैं ताकि सदस्य पूर्वोक्त बैठक में सभी व्यवसायों के संबंध में एजीएम के दौरान इलेक्ट्रॉनिक रूप से अपना वोट डाल सकें। सीडीएसएल द्वारा एजीएम के स्थान के अलावा किसी अन्य स्थान से ऐसी इलेक्ट्रॉनिक वोटिंग प्रणाली (''रिमोट ई-वोटिंग'') का उपयोग करके सदस्यों द्वारा वोट डालने की सुविधा भी प्रदान की रही है। जिन सदस्यों ने एजीएम से पहले रिमोट ई-वोटिंग द्वारा अपना वोट डाला है, वे एजीएम में भाग ले सकते हैं लेकिन दुबारा वोट डालने के हकदार नहीं होंगे। डीमैटीरियलाइज्ड मोड, फिजिकल मोड में शेयर रखने वाले सदस्यों द्वारा और जिन सदस्यों ने अपने ईमेल पते पंजीकृत नहीं किए हैं, उनके लिए रिमोट ई-वोटिंग का तरीका ई-वोटिंग अनुभाग के निर्देशों में प्रदान किया गया है जो इस नोटिस का हिस्सा है।
7. बैठक में ही रिमोट ई-वोटिंग या ई-वोटिंग सिस्टम के माध्यम से वोटिंग के लिए सदस्यों के वोटिंग अधिकार कट-ऑफ तारीख यानी 25 अगस्त, 2023 को कंपनी की चुकता इक्विटी शेयर पूंजी के शेयरों के अनुपात में होंगे। कोई व्यक्ति जिसका नाम कट-ऑफ तिथि तक डिपॉजिटरी द्वारा अनुरक्षित सदस्यों के रजिस्टर या लाभार्थी स्वामियों के रजिस्टर (कारोबार के घंटे के अंत में) में दर्ज है, केवल वही बैठक में रिमोट ई-वोटिंग या ई-वोटिंग सिस्टम की सुविधा का उपयोग करने का पात्र होगा।
8. रिमोट ई-वोटिंग की अवधि मंगलवार, 29 अगस्त, 2023 को सुबह 9:00 पूर्वा. (भा.मा.स.) से शुरू होगी और गुरुवार, 31 अगस्त, 2023 को शाम 5:00 बजे (भा.मा.स.) पर समाप्त होगी। इसके बाद, सदस्यों द्वारा मतदान के लिए ई-वोटिंग मॉड्यूल को निष्क्रिय कर दिया जाएगा। एक बार शेयरधारक द्वारा किसी प्रस्ताव पर वोट डालने के बाद, शेयरधारक को बाद में इसे बदलने की अनुमति नहीं दी जाएगी।
9. यदि आपके पास ई-वोटिंग के संबंध में कोई प्रश्न या समस्या है, तो आप www.evoting.com पर उपलब्ध हेल्प खण्ड के तहत Frequently Asked Questions (FAQ) तथा e-voting manual का सन्दर्भ ले सकते हैं या helpdesk.evoting@cdslindia.com को एक ईमेल लिख सकते हैं या शिकायत को कंपनी के पंजीकृत कार्यालय में सुश्री तरणदीप कौर, कंपनी सचिव को पंजीकृत कार्यालय पर या ई-मेल riteshlimited8@gmail.com या +91 -9212359076 पर संबोधित कर सकते हैं।

रितेश प्रॉपर्टीज एंड इंडस्ट्रीज लिमिटेड के लिए
ह./-
(तरणदीप कौर)
कंपनी सचिव

दिनांकः 10.08.2023
स्थान : गुरुग्राम

SBFC

एसबीएफसी फाइनेंस प्राइवेट लिमिटेड

(पूर्व एसबीएफसी फाइनेंस प्राइवेट लिमिटेड)
पंजीकृत कार्यालय : यूनिट नं. 103, प्रथम तल, सीएण्डबी स्क्वेयर, संगम कॉम्पलेक्स, ग्राम चकला, अंधेरी-कुर्ला रोड, अंधेरी (पूर्व), मुम्बई-400059

मांग सूचना

जैसा कि अधोलिखित कर्जदारों/सह-कजदारों ने देवन हाउसिंग फाइनेंस कॉर्पोरेशन लिमिटेड (''डीएचएफएल'') से वित्तीय सहायता ग्रहण की थी। 14 जून, 2019 के डीड असाइनमेंट के अनुसार डीएचएफएल ने वित्तीय आस्तियों तथा अन्य अधिकारियों को सिक्योरिटाइजेशन ट्रस्ट को अन्तरित एवं एसाइन कर दिया। परिणामतः, सिक्योरिटाइजेशन ट्रस्ट ने निहित प्रतिभूतियों के प्रवर्तन सहित ऐसे सभी कार्य करने के लिए एसबीएफसी फाइनेंस लिमिटेड को नियुक्त किया। हमारा कहना है कि वित्तीय सहायता ग्रहण करने के बावजूद कर्जदारों/बंधककर्ताओं ने नियत तिथियों के अनुसार ब्याज तथा मूलधन के पुनर्भुगतान में अनेक चूक की है। भारतीय रिजर्व बैंक के दिशा-निर्देशों के अनुसार नीचे उल्लिखित सम्बद्ध तिथियों पर खाते को नॉन-पर्फार्मिंग आस्ति के रूप में वर्गीकृत कर दिया गया है, परिणामस्वरूप अधिकृत प्राधिकारी ने वित्तीय आस्तियों के प्रतिभूतिकरण एवं पुनर्निर्माण तथा प्रतिभूति हित प्रवर्तन अधिनियम, 2002 (''सरफैसी अधिनियम'') के अनुसार और प्रतिभूति हित (प्रवर्तन) नियम, 2002 के नियम 3 के साथ पठित धारा 13(12) के तहत प्रदत्त शक्तियों के उपयोग में कर्जदारों/बंधककर्ताओं से सूचनाओं की प्राप्ति की तिथि से 60 दिनों के भीतर भुगतान की तिथि तक सूचनाओं में उल्लिखित राशि पर अनुबन्ध दर भावी ब्याज और आकस्मिक व्ययों, लागत, प्रभारों आदि सहित सूचनाओं में उल्लिखित राशि का नीचे उल्लिखित सम्बद्ध तिथियों पर मांग सूचना जारी की है।
उनके अन्तिम ज्ञात पते पर निर्गत सूचनाएं अन-सर्व्ड वापस कर दी गयीं और इस प्रकार उन्हें इस विषय में सार्वजनिक सूचना के माध्यम से सूचित किया जा रहा है।

कर्जदार का नाम/पता तथा ट्रस्ट का नाम	सूचनाओं की तिथि एनपीए	ऋण तथा बकाया राशि	प्रतिभूत आस्तियों का विवरण
1. अनुज राय, 2. हीना खेतरपाल, 3. उषा राय ए 37, प्रथम तल, सूर्या नगर, चांद नगर, गाजियाबाद, उत्तर प्रदेश-201011 ट्रस्ट का नामः एसबीएफसी लैप ट्रस्ट जून 2019	सूचना तिथि : 20 जून, 2023 एनपीए तिथि : 1 मई, 2023	ऋण खाता सं. 25600000704DH (PR00691991) ऋण राशि : रु. 4598550/-(रुपये पैंतालिस लाख अन्टानवे हजार पाँच सौ पचास मात्र) बकाया राशि : रु. 3911099/- (रुपये उन्तालीस लाख ग्यारह हजार निन्यानवे मात्र) तिथि 17 जून 2023 तक	संपत्ति के सभी भाग और पार्सल, छत के अधिकार के बिना दूसरी मंजिल के दाहिने ओर का भाग (संपत्ति संख्या ए -80 के साथ जुड़ा हुआ), संपत्ति का भाग संख्या 79 (156 वर्ग गज का क्षेत्रफल), ब्लॉक - ए, ईस्ट ऑफ कैलाश, नई दिल्ली-110065

उपर्युक्त परिस्थितियों में, एतद्वारा कर्जदारों सह-कर्जदारों को इस सूचना के प्रकाशन की तिथि से 60 दिनों के भीतर भावी ब्याज एवं प्रयोज्य प्रभारों सहित उपर्युक्त बकाया राशि का भुगतान करने की सूचना दी जाती है जिसमें असफल रहने पर सरफैसी अधिनियम की धारा 13(4) एवं उसके तहत प्रयोज्य नियमों के तहत कर्जदारों तथा बंधककर्ताओं की प्रतिभूत आस्तियों पर कब्जा करने सहित प्रतिभूत आस्तियों के विरुद्ध इस सूचना के 60 दिनों की समाप्ति के उपरान्त भावी कदम उठाये जायेंगे।
कृपया ध्यान दें कि सरफैसी अधिनियम की धारा 13(13) के तहत कर्जदार प्रतिभूत लेनदार की पूर्व लिखित सहमति के बिना इस सूचना में सन्दर्भित अपनी प्रतिभूत आस्तियों में से किसी का भी अन्तरण बिक्री, पट्टे या अन्य विधि से नहीं कर सकेगा।

तिथि : 11.08.2023
स्थान : नई दिल्ली

ह./- अधिकृत प्राधिकारी
एसबीएफसी फाइनेंस लिमिटेड

MegaCorp

GroupMega

MEGA CORPORATION LIMITED

CIN L65100DL1985PLC092375
Regd.Office: A-33, Second Floor, F.I.E.E, Okhla Industrial Area Phase-II, New Delhi - 110020 | Ph.: +91 11 46557134
email: info@megacorpltd.com, www.megacorpltd.com

"UNAUDITED FINANCIAL RESULTS FOR QUARTER ENDED 30TH JUNE 2023"

(Rs. In Lakhs except per share data)

STANDALONE					
Sl. No.	Particulars	Quarter Ended			Year Ended
		(Unaudited)	(Audited)	(Audited)	(Audited)
		30.06.2023	31.03.2023	30.06.2022	31.03.2023
(I)	Total Revenue from operations (Including Other Income)	73.32	75.30	81.38	316.99
(II)	Net Profit/(Loss) for the period before Tax & Exceptional Items	20.76	-23.32	20.65	29.71
(III)	Net Profit/(Loss) for the period before Tax (after Exceptional Items)	20.76	-23.32	20.65	29.71
(IV)	Net Profit/(Loss) for the period after Tax and Exceptional Items	20.76	-34.07	24.43	22.74
(V)	Total comprehensive Income for the period [comprising Profit/(Loss) for the period (after tax) and other comprehensive Income (after tax)]	20.76	-31.80	24.41	25.00
(VI)	Paid up Equity Capital (FV of Rs. 1/- each)	1000.00	1000.00	1000.00	1000.00
(VII)	Earning per Equity Share (Face value of Rs. 1 each) Basic (Not Annualised)	0.02	-0.03	0.02	0.03
(VIII)	Earning per Equity Share (Face value of Rs. 1 each) Diluted (Not Annualised)	0.02	-0.03	0.02	0.03

Notes:-
(1) The above is an extract of the detailed format of Quarterly Financial Results filed with the Stock Exchange under Regulation 33 of the SEBI (Listing and Other Disclosure Requirements) Regulations, 2015. The full format of the Quarterly Financial Results are available on the websites of the Stock Exchange and the listed entity.
(2) The above unaudited results, reviewed by the Audit Committee were taken on record, by the Board of Directors in the meeting held on 10th August, 2023.
(3) Provision for Taxation & Deferred tax adjustment will be considered at the end of the year.
(4) Previous Year/ Qtrs. Have been regrouped/ rearranged, wherever necessary.

For Mega Corporation Limited
Sd./-
Surendra Chhalani
(Director & CFO)
DIN:00002747

Place: New Delhi
Date: 10.08.2023

Global VECTRA helicorp

GLOBAL VECTRA HELICORP LIMITED

Corporate Office: Hangar No. C-He/Hf, Airports Authority of India, Civil Aerodrome, Juhu, Mumbai-400056
Regd. Office: A - 54, Kailash Colony, New Delhi - 110048.
CIN: L62200DL1998PLC093225, Website: www.globalhelicorp.com

STATEMENT OF UNAUDITED FINANCIAL RESULTS FOR THE QUARTER ENDED 30 JUNE 2023

(Rs in lakhs)

Sr. No.	Particulars	Quarter ended			Year Ended
		30 June 2023	31 March 2023	30 June 2023 (Restated)	31 March 2023
		(Unaudited)	(Audited)	(Unaudited)	(Audited)
1	Total income from operations	11,777.22	11,064.33	9,750.84	41,111.73
2	Net Profit for the period (before tax, exceptional and prior period items)	(62.08)	1,634.73	(2,015.99)	(1,841.38)
3	Net Profit for the period before tax (after exceptional and prior period items)	(62.08)	1,634.73	(2,015.99)	(1,841.38)
4	Net Profit for the period after tax (after exceptional and prior period items)	(138.79)	995.49	(1,028.69)	(1,662.69)
5	Total Comprehensive Income for the period [Comprising Profit for the period (after tax) and Other Comprehensive Income (after tax)]	(619.32)	855.92	(630.17)	(1,283.87)
6	Equity Share Capital	1,400.00	1,400.00	1,400.00	1,400.00
7	Earnings Per Share (of Rs 10/- each) (for continuing operations)				
	Basic :	(0.99)	7.11	(7.35)	(11.88)
	Diluted :	(0.99)	7.11	(7.35)	(11.88)

Notes:
1 The above is an extract of the detailed format of Quarterly Financial Results filed with the Stock Exchanges under Regulation 33 of the Securities And Exchange Board Of India (Listing Obligations and Disclosure Requirements) Regulations, 2015. The full format of the Quarterly Financial Results are available on the Bombay Stock Exchange website **http://www.bseindia.com** and National Stock Exchange website **http://www.nseindia.com** and the company website **http://www.globalhelicorp.com**
2 During the financial year 2022-23, the Management became aware of a Lease Amendment Side Letter dated November 23, 2018, and Lease Amendment No. 1, between the Lessor on the one hand and the Company as a Lessee on the other, as well as an Amendment No. 2 to Aircraft Lease Agreements dated October 31, 2021. These amendments were entered into by a senior personnel of the Company, who is no longer in the services of the Company, without sharing the amended agreements with the Management. In the opinion of Management, the said Lease Amendment Side Letter dated November 23, 2018, and Lease Amendment No. 1 would not have any impact on the financial results of the Company. The Amendment No. 2 to Aircraft Lease Agreements was made in the financial year 2021-22, whereby the monthly lease payments were reduced as well as the period of the leases was extended. As a result, the lease accounting impact due to these amendments were not given effect to in the financial results of the financial year 2021-22 as well as in the quarterly financial results upto the quarter ended December 31, 2022. Accordingly, the financial results of the respective periods have been restated to give effect to the amendments to the lease agreements. The line items for the quarter ended June 30, 2022, in the Statement of Unaudited Financial Results for the Quarter Ended June 30, 2023, which have been restated have been given in Annexure 1
3 The Company is engaged in providing helicopter services in India, which is considered as one reportable segment. There are no separate reportable segments as per Ind AS 108 Operating Segments.
4 The figures for the quarter ended March 31, 2023, as reported in these Financial Results are the balancing figures between audited figures in respect of the full financial year ended March 31, 2023 and the published year to date figures up to the end of the third quarter of the previous financial year which were subjected to a limited review.

for **Global Vectra Helicorp Limited**
SD
Lt. Gen.(Retd.) SJS Saighal
Chairman

Place:- Mumbai
Date:- August 10, 2023

Indiabulls REAL ESTATE

Indiabulls Real Estate Limited

Statement of Unaudited Consolidated Financial Results for the quarter ended 30 June 2023

Rs. in million

Sl. No.	Particulars	3 months ended	Preceding 3 months ended	Corresponding 3 months ended	Previous year ended
		30 June 2023	31 March 2023	30 June 2022	31 March 2023
		(Unaudited)	(Refer Note 2)	(Unaudited)	(Audited)
1	Total income from operations	2,091.0	1,329.1	1,641.9	6,484.7
2	Net (Loss) / Profit for the year/period (before Tax, Minority Interest and Exceptional and/or Extraordinary items)	(479.7)	(3,337.7)	(441.3)	(5,238.8)
3	Net (Loss) / Profit for the year/period before Tax and Minority Interest (after Exceptional and/or Extraordinary items)	(6,770.4)	(3,725.6)	(441.3)	(5,626.7)
4	Net (Loss) / Profit for the year/period after Tax and Minority Interest (after Exceptional and/or Extraordinary items)	(6,793.4)	(3,757.8)	(517.7)	(6,075.9)
5	Total Comprehensive Income for the year/period [Comprising Profit / (Loss) for the year/period (after tax) and Other Comprehensive Income (after tax)]	(6,377.2)	(3,733.5)	(957.2)	(6,081.2)
6	Paid up Equity Share Capital	1,082.2	1,082.2	1,079.8	1,082.2
7	Earnings per Share (of Rs. 2/- each)				
	-Basic (Amount in Rs.)	(12.55)	(6.94)	(0.98)	(11.29)
	-Diluted (Amount in Rs.)	(12.55)	(6.94)	(0.98)	(11.29)

Notes : 1 The above consolidated results have been reviewed by the Audit Committee and subsequently approved at the meeting of the Board of Directors held on 10 August 2023. These financial results have been subjected to limited review by the statutory auditors of the Company.
2. Figures for the quarter ended 31 March 2023 represent the balancing figures between the audited figures for the full financial year and published reviewed year to date figures upto third quarter of the financial year.

Indiabulls Real Estate Limited

Statement of Unaudited Standalone Financial Results for the quarter ended 30 June 2023

Rs. in million

Sl. No.	Particulars	3 months ended	Preceding 3 months ended	Corresponding 3 months ended	Previous year ended
		30 June 2023	31 March 2023	30 June 2022	31 March 2023
		(Unaudited)	(Refer Note 2)	(Unaudited)	(Audited)
1	Total Income from Operations	98.0	211.1	34.4	417.6
2	Net Profit / (Loss) for the year/period (before Tax, Exceptional and/or Extraordinary items)	22.4	140.4	(146.1)	(3,962.3)
3	Net Profit / (Loss) for the year/period before Tax (after Exceptional and/or Extraordinary items)	22.4	140.4	(146.1)	(3,962.3)
4	Net Profit / (Loss) for the year/period after Tax (after Exceptional and/or Extraordinary items)	22.2	140.7	(146.8)	(3,967.4)
5	Total Comprehensive Income for the year/period [Comprising Profit / (Loss) for the period (after tax) and Other Comprehensive Income (after tax)]	438.4	(77.0)	(573.9)	(4,492.3)
6	Earnings per Share (of Rs. 2/- each)				
	-Basic (Amount in Rs.)	0.04	0.26	(0.28)	(7.36)
	-Diluted (Amount in Rs.)	0.04	0.26	(0.28)	(7.36)
7	Paid-up equity share capital (face value of Rs. 2 per equity share)	1,082.2	1,082.2	1,079.8	1,082.2
8	Other equity				66,320.1

Notes : 1 The above consolidated results have been reviewed by the Audit Committee and subsequently approved at the meeting of the Board of Directors held on 10 August 2023. These financial results have been subjected to limited review by the statutory auditors of the Company.
2 Figures for the quarter ended 31 March 2023 represent the balancing figures between the audited figures for the full financial year and published reviewed year to date figures upto third quarter of the financial year.
3 The above is an extract of the detailed format of Quarterly / Annual Financial Results filed with the Stock Exchanges under Regulation 33 of the SEBI (Listing and Other Disclosure Requirements) Regulations, 2015. The full format of the Quarterly / Annual Financial Results are available on the Company's website (https://indiabullsrealestate.com) and on the website of BSE (https://www.bseindia.com) and NSE (https://www.nseindia.com).

Registered Office: Office No 01-1001, WeWork, Blue One Square, Udyog Vihar Phase 4 Rd, Gurugram, Haryana 122016 (CIN: L45101HR2006PLC095409)

For and on behalf of the Board of Directors

Place : Mumbai
Date : 10 August 2023

Sachin Shah
Executive Director

सेल स्टील - भरोसा भारत का

30 जून, 2023 को समाप्त तिमाही के अनंकेक्षित एकल वित्तीय परिणाम का सार

(₹ करोड़ में जब तक कुछ और न बताया जाये)

क्र.स.	विवरण	एकल			
		समाप्त तिमाही			समाप्त वर्ष
		30 जून, 2023	31 मार्च, 2023	30 जून, 2022	31 मार्च, 2023
		अनंकेक्षित	अंकेक्षित	अनंकेक्षित	अंकेक्षित
1	प्रचालनो से कुल आय	24357.58	29130.58	24028.59	104447.36
2	अवधि के लिए शुद्ध लाभ/(हानि) (कर और अपवादात्मक मदों के पूर्व)	202.15	1519.93	1038.30	2378.92
3	अवधि के लिए कर पूर्व शुद्ध लाभ/(हानि)(अपवादात्मक मदों के पश्चात)	202.15	1479.51	1038.30	2636.91
4	अवधि के लिए कर पश्चात शुद्ध लाभ/(हानि)	149.83	1049.02	776.33	1903.07
5	अवधि के लिए कुल व्यापक आय [इसमें अवधि के लिए लाभ/(हानि) (कर पश्चात) एवं अन्य व्यापक आय (कर पश्चात) शामिल है]	136.99	361.79	804.40	1464.46
6	चुकता इक्विटी शेयर पूंजी (अंकित मूल्य ₹10/-प्रत्येक)	4130.53	4130.53	4130.53	4130.53
7	आरक्षित पूर्ण मूलयांकन आरक्षित छोड़कर				48008.65
8	प्रतिभूति प्रीमियम खाता				235.10
9	शुद्ध मूल्य				52139.18
10	चुकता ऋण पूंजी/बकाया ऋण				30773.39
11	ऋण इक्विटी अनुपात				0.59
12	अर्जन प्रति शेयर (₹10/-प्रत्येक) (वार्षिकी नहीं)				
	1. मूलभूत (₹)	0.36	2.54	1.88	4.61
	2. डाइल्यूटेड (₹)	0.36	2.54	1.88	4.61
13	डिबेंचर रिडेम्पशन रिजर्व				373.71
14	कर्ज सेवा कवरेज अनुपात				1.52
15	ब्याज सेवा कवरेज अनुपात (संख्या)				2.05

30 जून, 2023 को समाप्त तिमाही के अनंकेक्षित समेकित वित्तीय परिणाम का सार

(₹ करोड़ में जब तक कुछ और न बताया जाये)

क्र.स.	विवरण	समेकित			
		समाप्त तिमाही			समाप्त वर्ष
		30 जून, 2023	31 मार्च, 2023	30 जून, 2022	31 मार्च, 2023
		अनंकेक्षित	अंकेक्षित	अनंकेक्षित	अंकेक्षित
1	प्रचालनो से कुल आय	24359.10	29130.66	24028.62	104447.72
2	अवधि के लिए शुद्ध लाभ/(हानि) (कर और अपवादात्मक मदों के पूर्व)	288.17	1602.26	1047.30	2634.45
3	अवधि के लिए कर पूर्व शुद्ध लाभ/(हानि)(अपवादात्मक मदों के पश्चात)	288.17	1561.84	1047.30	2892.44
4	अवधि के लिए कर पश्चात शुद्ध लाभ/(हानि)	212.48	1159.21	804.50	2176.53
5	अवधि के लिए कुल व्यापक आय [इसमें अवधि के लिए लाभ/(हानि) (कर पश्चात) एवं अन्य व्यापक आय (कर पश्चात) शामिल है]	202.27	467.66	911.95	1877.41
6	चुकता इक्विटी शेयर पूंजी (अंकित मूल्य ₹10/-प्रत्येक)	4130.53	4130.53	4130.53	4130.53
7	आरक्षित पूर्ण मूलयांकन आरक्षित छोड़कर				50616.14
8	अर्जन प्रति शेयर (₹10/-प्रत्येक) (वार्षिकी नहीं)				
	1. मूलभूत (₹)	0.51	2.81	1.95	5.27
	2. डाइल्यूटेड (₹)	0.51	2.81	1.95	5.27

टिप्पणी
1. इन वित्तीय परिणामों की समीक्षा ऑडिट समिति द्वारा की गयी है और 10 अगस्त, 2023 को आयोजित संबंधित बैठकों में निदेशक मंडल द्वारा स्वीकृत किये गए हैं।
2. उपरोक्त 30 जून, 2023 को समाप्त तिमाही के लिए अनंकेक्षित वित्तीय परिणामों के विस्तृत प्रारूप का एक उद्धरण है, जिसे सेबी (सूचीबद्धता दायित्व और प्रकटीकरण आवश्यकताएँ) विनियम, 2015 के विनियम 33 और 52 के तहत स्टॉक एक्सचेंजों में दायर किया गया है। इन वित्तीय परिणामों का पूर्ण प्रारूप एनएसई और बीएसई की स्टॉक एक्सचेंज वेबसाईटो क्रमशः www.nseindia.com एवं www.bseindia.com तथा कंपनी की वेबसाइट www.sail.co.in पर निवेश संबंध अनुभाग के अंतरगर्त उपलब्ध है।

कृते एवं निदेशक मंडल की ओर से
हस्ता/-
(अनिल कुमार तुल्सीआनी)
निदेशक (वित्त)

स्थान : नई दिल्ली
दिनांक : 10 अगस्त, 2023

मजबूत घर के लिए सेल SeQR टीएमटी बार्स www.sailsuraksha.com पर खरीदें

स्टील अथॉरिटी ऑफ इण्डिया लिमिटेड
STEEL AUTHORITY OF INDIA LIMITED
हर किसी की ज़िन्दगी से जुड़ा हुआ है सेल

Registered office : Ispat Bhawan, Lodi Road, New Delhi 110 003
Tel: +91 11-24367481, Fax: +91-11 24367015, E-mail: investor.relation@sail.in,
Website: www.sail.co.in
CIN: L27109DL1973GO1006454

SAILsteel | Steel Authority of India Limited | SAILsteelofficial | Steel Authority of India Limited

पंजाब नैशनल बैंक pnb punjab national bank

.....भरोसे का प्रतीक (A GOVERNMENT OF INDIA UNDERTAKING) ...the name you can BANK upon!

बी/ओ – इंडिया एक्सपॉजिशन मार्ट लि. प्लॉट नं. 25, 27, 28 व 29 नॉलेज पार्क– II, ग्रेटर नोएडा, जिला–गौतम बुद्ध नगर फोन 0120–2328264 मेल : bo122810@pnb.co.in

परिशिष्ट–13 (संशोधित एसआई–10) कब्जा सूचना

एक ऋणी के मामले में अचल संपत्ति के लिए कब्जा सूचना (अचल संपत्ति के लिए)

चूंकि वित्तीय परिसंपत्तियों के प्रतिभूतिकरण एवं पुनर्गठन तथा प्रतिभूति हित प्रवर्तन अधिनियम, 2002 के अंतर्गत और प्रतिभूति हित (प्रवर्तन) नियमावली, 2002 के नियम 3 के साथ पठित धारा 13 के अंतर्गत प्रदत्त शक्तियों के अनुपालन में **पंजाब नेशनल बैंक** के प्राधिकृत अधिकारी मौजूदा अधोहस्ताक्षरी ने उक्त सूचना की प्राप्ति की तिथि/सूचना की तिथि से 60 दिनों के भीतर मौजूदा सूचना में वर्णित **रु. 8,53,889.05/– (रुपए आठ लाख तिरपन हजार आठ सौ नवासी और पैसे पांच केवल)** का भुगतान करने के लिए ऋणी **श्री राकेश कुमार पुत्र कूला नंद करण** को बुलाने के लिए मांग सूचना **05.12.2022** जारी की थी।

ऋणी राशि का भुगतान करने में असफल रहे, एतद्द्वारा ऋणी और सर्वसाधारण को एतद्द्वारा सूचित किया जाता है कि अधोहस्ताक्षरी प्रतिभूति हित (प्रवर्तन) नियमावली के नियम 8 के साथ पठित उक्त अधिनियम की धारा 13(4) के अंतर्गत उन्हें प्रदत्त शक्तियों के अनुपालन में यहां नीचे वर्णित संपत्ति पर **07 अगस्त, 2023** को कब्जा ले लिया है।

विशेष रूप से ऋणी व सर्वसाधारण को एतद्द्वारा संपत्ति के साथ लेन–देन न करने की चेतावनी दी जाती है और संपत्ति के साथ किया गया कोई भी लेन–देन **30.11.2022 तक रु. 8,53,889.05/–** और उसपर ब्याज के लिए **पंजाब नेशनल बैंक** के प्रभार का विषय होगा।

ऋणी/गिरवीकर्ता का ध्यान प्रतिभूतित परिसंपत्तियों को छुड़ाने के लिए उपलब्ध समय के संबंध में अधिनियम की धारा 13 की उप–धारा (8) के प्रावधानों के लिए आमंत्रित है।

अचल संपत्ति का विवरण

आवासीय फ्लैट नं. सी–102 दूसरी मंजिल, ब्लॉक–एसके, सेक्टर 122, नोएडा जिला गौतम बुद्ध नगर की इक्विटेबल गिरवी क्षेत्र माप 28.19 वर्ग मीटर श्री राकेश कुमार पुत्र कूला नंद करण के नाम पर संपत्ति है।

फ्लैट नं. सी–102 दूसरी मंजिल, ब्लॉक–एसके, सेक्टर 122, सर्वे नं. कोई नहीं /सिटी–नोएडा सर्वे नं. कोई नहीं/खसरा नं. कोई नहीं के सहित के सभी भाग व पार्सल रजिस्ट्रेशन उप–जिला नोएडा और जिला गौतम बुद्ध नगर, उप्र के भीतर

दिनांक : 07.08.2023 स्थान: ग्रेटर नोएडा **प्राधिकृत अधिकारी, पंजाब नेशनल बैंक**

टाइमेक्स ग्रुप इंडिया लिमिटेड

(सीआईएन : L33301DL1988PLC033434)

पंजी. कार्यालय : ई–10, निचला भू तल, लाजपत नगर–III, नई दिल्ली – 110024

फोन नं.: 91–120–4741300, ई–मेल : investor.relations@timex.com, वेबसाइट : www.timexindia.com

30 जून 2023 को समाप्त तिमाही के अलेखापरीक्षित वित्तीय परिणामों का सारांश

(रु. लाख में प्रति अंश आंकड़ा छोड़कर)

विवरण	30 जून 2023 को समाप्त तिमाही (अलेखापरीक्षित)	31 मार्च 2023 को समाप्त तिमाही (अलेखापरीक्षित)	30 जून 2022 को समाप्त तिमाही (अलेखापरीक्षित)	31 मार्च 2023 को समाप्त वर्ष (लेखापरीक्षित)
परिचालनों से कुल आय	10629	8331	9427	38345
अवधि हेतु निवल लाभ/(हानि) (कर, आपवादिक एवं/अथवा असाधारण मदों से पूर्व)	567	554	1201	2967
कर पूर्व अवधि हेतु निवल लाभ/(हानि) (आपवादिक एवं/अथवा असाधारण मदों के उपरांत)	567	554	1201	2967
कर उपरांत अवधि हेतु निवल लाभ/(हानि) (आपवादिक एवं/अथवा असाधारण मदों के उपरांत)	425	2239	1201	4652
अवधि हेतु कुल व्यापक आय [अवधि हेतु लाभ/(हानि) (कर उपरांत) तथा अन्य व्यापक आय (कर उपरांत) से समाविष्ट]	425	2243	1201	4656
समता अंश पूंजी (अंकित मूल्य रु. 1 प्रत्येक का)	1010	1010	1010	1010
आरक्षितियां (पुनर्मूल्यांकन आरक्षित छोड़कर) पूर्ववर्ती वर्ष के लेखापरीक्षित तुलन–पत्र में निदर्शितानुसार	–	–	–	–
आय प्रति अंश (रु. 1 प्रत्येक की) मूलभूत एवं तरलीकृत	0.24*	2.04*	1.01*	3.9

***अवार्षिकीकृत**

टिप्पणियां :–

1. उपरोक्त वित्तीय परिणामों की समीक्षा, लेखापरीक्षण समिति द्वारा की गयी है तथा तत्पश्चात् निदेशक मंडल द्वारा 9 अगस्त 2023 को आयोजित अपनी बैठक में इनका अभिलेखन किया गया।
2. उपरोक्त सारांश, सेबी (सूचीकरण दायित्व एवं प्रकटीकरण आवश्यकताएं) विनियमावली 2015 के विनियम 33 के अंतर्गत बीएसई लिमिटेड के पास फाइलबद्ध 30 जून 2023 को समाप्त तिमाही के वित्तीय परिणामों के विस्तृत प्रारूप का एक सारांश हैं। दिनांक 30 जून 2023 को समाप्त तिमाही के वित्तीय परिणामों का पूर्ण प्रारूप, स्टॉक एक्सचेंज की वेबसाइट अर्थात् (www.bseindia.com) और कंपनी की वेबसाइट अर्थात् (www.timexindia.com) पर उपलब्ध है।

निदेशक मंडल के लिये तथा उसकी ओर से
टाइमेक्स ग्रुप इंडिया लिमिटेड
हस्ता./–
दीपक छाबड़ा
प्रबंध निदेशक
डीआईएन : 01879706

स्थान : नोएडा
दिनांक : 09 अगस्त 2023

एसजेवीएन ग्रीन एनर्जी लिमिटेड
SJVN GREEN ENERGY LIMITED

(A Wholly Owned Subsidiary of SJVN Limited)
CIN: U40100HP2022GOI009237

ई-निविदा संख्या: एसजीईएल/सीएचक्यू/कॉन्ट्रैक्ट्स/बीओएस-खावड़ा/एसपीपी/2023

एसजेवीएन ग्रीन एनर्जी लिमिटेड की ओर से घरेलू प्रतिस्पर्धी बोली (डीसीबी) पर **'गुजरात के खावड़ा सोलर पार्क में प्लांट 200 मेगावाट (एसी) ग्रिड से जुड़े सौर पीवी बिजली के लिए तीन (03) वर्षों के व्यापक संचालन और रखरखाव सहित सिस्टम पैकेज के संतुलन'** के लिए ऑनलाइन बोलियां (ई-निविदा) आमंत्रित की जाती हैं।

विवरण के लिए, वेबसाइटों पर जाएँ: **https://www.bharat-electronictender.com, www.eprocure.gov.in** और **www.sjvn.nic.in.**

बोली जमा करने की अंतिम तिथि **05.09.2023 (14:00 बजे)** है।

संशोधन, यदि कोई हो, केवल वेबसाइटों पर जारी किया जाएगा।

उप महाप्रबंधक (संविदा विभाग)
एसजेवीएन ग्रीन एनर्जी लिमिटेड
कॉर्पोरेट मुख्यालय, शक्ति सदन, शानन, शिमला (हि.प्र.)
ईमेल: contracts.sgel@sjvn.nic.in

पावरग्रिड POWERGRID

आज़ादी का अमृत महोत्सव

सार्वजनिक सूचना

दिनांक : 11.08.2023

पावर ग्रिड कार्पोरेशन ऑफ इंडिया लिमिटेड की दिनांक **11.10.2021** को हुई निदेशक मंडल की बैठक में निदेशक मंडल के अनुमोदन से पावरग्रिड के टेलीकॉम (दूरसंचार) एवं डिजीटल प्रौद्योगिकी संबंधित व्यवसाय हेतु एक पूर्ण स्वामित्व वाली सहायक कंपनी **–पावरग्रिड टेलीसर्विसेज लिमिटेड** का गठन करने का निर्णय लिया गया है।

पावर ग्रिड कार्पोरेशन ऑफ इंडिया लिमिटेड की पूर्ण स्वामित्व वाली (100%) सहायक कंपनी **पावरग्रिड टेलीसर्विसेज लिमिटेड** के लिए दिनांक **31.03.2023** के अनुसार पावरग्रिड की कुल परिसंपत्तियों का 0.53% हस्तांतरित करने का प्रस्ताव है और इसके परिणाम स्वरूप बांड धारकों की प्रतिभूति में कोई कमी नहीं होगी जैसा कि इस संबंध में कंपनी के सांविधिक लेखा परीक्षक/स्वतंत्र रूप से कार्यरत चार्टेड एकाउंटेंट ने इसके पूर्व और पश्चात के परिसंपत्ति कवर प्रमाणपत्र के माध्यम से स्पष्ट कर दिया है।

इसके अतिरिक्त, पावरग्रिड के टेलीकॉम (दूरसंचार) डिजीटल प्रौद्योगिकी व्यवसाय का प्रस्तावित पृथकीकरण बांड धारकों के हितों के लिए हानिकारक नहीं है। **पावरग्रिड टेलीसर्विसेज लिमिटेड** में पावरग्रिड का टेलीकॉम (दूरसंचार) व्यवसाय संबंधित नियामक द्वारा से अनुमोदन उपरांत नियमों और शर्तों के अनुसार हस्तांतरित किया जाएगा।

महाप्रबंधक (कोर), केंद्रीय टेलीकॉम
ईमेल: skyadav@powergrid.in

पावर ग्रिड कार्पोरेशन ऑफ इंडिया लिमिटेड
(भारत सरकार का उद्यम)
पंजीकृत कार्यालय: बी-9, कुतुब इंस्टीट्यूशनल एरिया, कटवारिया सराय, नई दिल्ली-110016
केन्द्रीय कार्यालय: "सौदामिनी", प्लॉट नं.–2, सैक्टर–29, गुड़गांव, हरियाणा-122001
वेबसाइट: www.powergrid.in, सीआईएन: L40101DL1989GOI038121
एक महारत्न उद्यम

PR/NR-1/Pub. Notice/23-24/12/Centum

पंजाब एण्ड सिंध बैंक Punjab & Sind Bank

(भारत सरकार का उपक्रम) (A Govt. of India Undertaking)

Where service is a way of life

डी-6, शॉपिंग सेंटर-2, वसन्त विहार, नई दिल्ली-110057,
दूरभाष : 011-26141733 ई-मेल : d0487@psb.co.in

[नियम 8(1)] कब्जा सूचना (अचल सम्पत्ति हेतु)

वित्तीय आस्तियों के प्रतिभूतिकरण एवं पुनर्निर्माण तथा प्रतिभूति हित प्रवर्तन अधिनियम, 2002 (2002 का 54) के तहत तथा प्रतिभूति हित (प्रवर्तन) नियम, 2002 के नियम 3 के साथ पठित धारा 13(2) के तहत प्रदत्त शक्तियों के उपयोग में पंजाब एण्ड सिंध बैंक के अधिकृत प्राधिकारी ने कर्जदार(रों) सुश्री ज्योत्स्ना नाग वर्मा पुत्री श्री शक्ति कुमार नाग तथा जमानती श्रीमती जसबीर कौर नाग से सूचना में उल्लिखित राशि रु. 6,04,753.90 (रुपये छः लाख चार हजार सात सौ तिरेपन एवं नब्बे पैसे मात्र) का कथित सूचना की तिथि की प्राप्ति से 60 (साठ) दिनों के भीतर पुनर्भुगतान करने को कहते हुए 06.05.2023 को माँग सूचना निर्गत की थी।

कर्जदार/जमानती के विधिक उत्तराधिकारियों द्वारा राशि के पुनर्भुगतान में असफल होने के कारण एतद्वारा कर्जदार तथा जनसामान्य को सूचना दी जाती है कि अधोहस्ताक्षरी ने प्रतिभूति हित (प्रवर्तन) नियम, 2002 के नियम 8 के साथ पठित अधिनियम की धारा 13 की उपधारा (4) के तहत उसे प्रदत्त शक्तियों के उपयोग में नीचे वर्णित सम्पत्ति पर 09 अगस्त, 2023 को कब्जा कर लिया है।

विशेष रूप से कर्जदार के विधिक उत्तराधिकारियों तथा जनसामान्य को एतद्वारा सम्पत्ति के साथ किसी प्रकार का संव्यवहार न करने की चेतावनी दी जाती है। सम्पत्ति के साथ किसी प्रकार का संव्यवहार 06.05.2023 तक रु. 6,04,753.90 (रुपये छः लाख चार हजार सात सौ तिरेपन एवं नब्बे पैसे मात्र) तथा उस पर लागतों आदि के लिए पंजाब एण्ड सिंध बैंक, डी-6, शॉपिंग सेंटर-2, वसन्त विहार, नई दिल्ली-110057 के प्रभार का विषय होगा।

प्रतिभूत आस्तियों को छुड़ाने के लिए उपलब्ध समय-सीमा के परिप्रेक्ष्य में कर्जदार के विधिक उत्तराधिकारियों का ध्यान अधिनियम की धारा 13 की उपधारा (8) की ओर आकृष्ट किया जाता है।

अचल सम्पत्ति का विवरण

अचल इक्विटेबल बंधक सम्पत्ति सम्पूर्ण द्वितीय तल, छत के अधिकार रहित, फ्लैट नं. 210, खसरा नं. 322, नेब सराय, नई दिल्ली है।

विक्रय विलेख : मूल बिक्री विलेख कार्यालय उपरजिस्ट्रार-श, नई दिल्ली के साथ पंजीकरण सं. 4917, पुस्तक सं. 1, वॉल्यूम नं. 11034, पृष्ठ 83 से 90 पर तिथि 23.03.2011 को अन्य दस्तावेजों सहित पंजीकृत।

सम्पत्ति की सीमाएँ :

पूर्व : फ्लैट नं. 208, पश्चिम : अन्य फ्लैट, उत्तर : फ्लैट नं. 211, दक्षिण : फ्लैट नं. 209

तिथि : 09.08.2023 स्थान : नई दिल्ली **अधिकृत प्राधिकारी, पंजाब एण्ड सिंध बैंक**

EXTRACT OF CONSOLIDATED UNAUDITED FINANCIAL RESULTS OF KRBL LIMITED FOR THE QUARTER ENDED 30 JUNE 2023

(₹ in Lacs except as stated otherwise)

Sr. No.	Particulars	Quarter ended 30-06-2023 (Unaudited)	Quarter ended 30-06-2022 (Unaudited)	Year ended 31-03-2023 (Audited)
1.	Total Income	1,44,055	1,23,926	5,45,601
2.	Net Profit from ordinary activities before tax	25,736	22,180	94,118
3.	Net Profit for the period after Tax (PAT)	19,465	16,445	70,098
4.	Total Comprehensive Income for the period (Comprising Profit for the period after tax and other Comprehensive Income after tax)	19,171	16,007	70,477
5.	Paid-up Equity Share Capital (Face Value per share ₹1/-)	2,354	2,354	2,354
6.	Other Equity	—	—	4,66,908
7.	Earnings Per Equity Share (Face Value of ₹1/- each)			
	Basic (₹)	8.27	6.99	29.78
	Diluted (₹)	8.27	6.99	29.78

Notes:

1. Key numbers of Standalone Unaudited Financial Results (₹ in Lacs)

Particulars	Quarter ended 30-06-2023 (Unaudited)	Quarter ended 30-06-2022 (Unaudited)	Year ended 31-03-2023 (Audited)
Total Income	1,44,047	1,23,920	5,45,573
Profit before tax	25,740	22,184	94,088
Profit after tax	19,469	16,449	70,068

2. The above is an extract of detailed format of Quarterly/Annual Financial Results filed with the Stock Exchanges under Regulation 33 of the SEBI (Listing Obligations and Disclosure Requirements) Regulations, 2015. The full format of the Quarterly/Annual Financial Results are available on the Stock Exchange websites viz. www.bseindia.com and www.nseindia.com. The same is also available on the Company's website viz. www.krblrice.com under the link investor relations.

For and on behalf of Board of Directors of KRBL Limited
Sd/-
Anoop Kumar Gupta
Joint Managing Director
DIN: 00030160

Place: Noida
Date: 10 August 2023

Regd. Office: 5190, Lahori Gate, Delhi-110006
CIN: L01111DL1993PLC052845, Email: investor@krblindia.com, website: www.krblrice.com, Tel.: +91-11-23968328, Fax: +91-11-23968327

Cosmo First
Ahead Always

Continue to build
Speciality Through Innovation

UNAUDITED CONSOLIDATED FINANCIAL RESULTS

(Rs in Crores)

Particulars	Quarter ended 30.06.2023 Unaudited	Quarter ended 31.03.2023 Refer Note-2	Quarter ended 30.06.2022 Unaudited	Year ended 31.03.2023 Audited
Total Income from operations	658	715	843	3,065
Earning before Interest, Tax, Depreciation and Amortization (EBITDA)	55	74	150	434
Net Profit/(Loss) for the period (before tax, and/or exceptional items)	16	35	123	304
Net Profit/(Loss) for the period before tax (after exceptional items)	16	35	123	304
Net Profit/(Loss) from ordinary activities after tax	14	32	93	244
Total Comprehensive Income for the period [Comprising Profit/(Loss) for the period (after tax) and Other Comprehensive Income (after tax)]	7	28	97	246
Equity Share Capital	26	26	27	26
Earnings Per Share (of Rs 10 each) (not annualised)				
- Basic:	5.3	12.0	34.6	90.9
- Diluted:	5.3	11.8	33.9	89.5

Notes:

1 The above is an extract of the detailed format of Quarterly Financial Results filed with the Stock Exchanges under Regulation 33 of the SEBI (Listing Obligations and Disclosure Requirements) Regulations, 2015. The full format of the Financial Results are available on the Stock Exchange websites (www.bseindia.com and www.nseindia.com) and on Company's website (www.cosmofirst.com).

2 The above unaudited financial results were reviewed by the Audit Committee and approved by the Board of Directors on 10th August 2023 and limited review of the same has been carried out by the statutory auditors of the Company. The figures for the quarter ended 31st March 2023 are the balancing figures between audited figures in the respect of the full financial year ended 31st March 2023 and the published year to date figures upto the third quarter of the said financial year.

3 Key numbers of Standalone financial results are as given below. The standalone financial results are available at Company's website.

Particulars	Quarter ended 30.06.2023 Unaudited	Quarter ended 31.03.2023 Refer Note-2	Quarter ended 30.06.2022 Unaudited	Year ended 31.03.2023 Audited
Income from operations	602	601	791	2,742
Profit/(Loss) from ordinary activities before tax	9	25	118	275
Profit/(Loss) from ordinary activities after tax	9	21	88	214

New Delhi
10th August 2023

ASHOK JAIPURIA
CHAIRMAN & MANAGING DIRECTOR

COSMO FIRST LIMITED
(Formerly Cosmo Films Limited)
Regd. Off 1008, DLF Tower-A, Jasola District Centre, New Delhi-110025
CIN: L92114DL1976PLC008355,
Tel: 011-49494949, Fax: 011-49494950,
E-mail: investor.relations@cosmofirst.com, Website: www.cosmofirst.com

"Our commitment to innovation isn't just about building speciality; it's about growing an investment that flourishes over time." - **Ashok Jaipuria**

OUR BUSINESSES: COSMO FILMS · COSMO PLASTECH · COSMO SUNSHIELD · COSMO SPECIALITY CHEMICALS · Zigly

भारतीय अर्थव्यवस्था तेजी से बढ़ रही: निर्मला

वित्त मंत्री निर्मला सीतारमण ने लोकसभा में कहा कि खाद्य वस्तुओं की बढ़ती कीमतों को नियंत्रित करने के लिए सरकार कर रही है प्रयास

श्रीमी चौधरी

केंद्रीय वित्त मंत्री निर्मला सीतारमण ने गुरुवार को कहा कि जब वैश्विक अर्थव्यवस्थाएं महंगाई और मंदी की दोहरी चुनौतियों से जूझ रही हैं तब भी भारत आशावादी और सकारात्मक होने की स्थिति में है।

उन्होंने कुछ खाद्य पदार्थों की कीमतें बढ़ने से रोकने के लिए किए जा रहे उपायों का भी जिक्र किया जिसमें विशेष रूप से टमाटर शामिल है और इसमें पड़ोसी देशों से दालों और टमाटर का आयात करना भी शामिल है।

सीतारमण ने मौजूदा सरकार के खिलाफ अविश्वास प्रस्ताव पर चर्चा में भाग लेते हुए लोकसभा में कहा, 'वर्ष 2013 में मॉर्गन स्टैनली ने भारत को दुनिया की पांच सबसे कमजोर अर्थव्यवस्थाओं में शामिल किया था, आज उसी मॉर्गन स्टैनली ने भारत को ऊंची रेटिंग दी है और यह रेटिंग हमारी सरकार की नीतियों और आर्थिक सुधार की वजह से मिल रही है और इसी वजह से भारत अपनी भविष्य की वृद्धि को लेकर आशावादी और सकारात्मक है। पिछले 9 वर्षों में, कोविड के बावजूद हमारी सरकार की बेहतर नीतियों के कारण अर्थव्यवस्था में वृद्धि हुई और आर्थिक विकास हुआ। फिलहाल हम दुनिया की सबसे तेजी से वृद्धि करने वाली अर्थव्यवस्था के रूप में खड़े हैं।' मॉर्गन स्टैनली ने पिछले सप्ताह भारत की स्थिति को 'ओवरवेट' में अपग्रेड किया जिसके बाद भारत इसकी ब्रोकिंग कंपनी के पोर्टफोलियो के शीर्ष स्तर पर पहुंच गया है।

वित्त मंत्री ने वैश्विक पृष्ठभूमि का हवाला देते हुए कहा कि वैश्विक अर्थव्यवस्था महंगाई और मंद वृद्धि की दोहरी चुनौतियों का सामना कर रही है। उन्होंने कहा, 'वर्ष 2022 में वैश्विक अर्थव्यवस्था की वृद्धि दर 3 प्रतिशत थी और वर्ष 2023 के लिए विश्व बैंक के अनुमान से यह संकेत मिलते हैं कि यह कम होकर 2.1 प्रतिशत रह सकती है। इस बीच भारत के सकल घरेलू उत्पाद की वृद्धि 7.2 प्रतिशत है और वर्ष 2023-24 में इसके 6.5 प्रतिशत तक के स्तर पर पहुंचने का अनुमान लगाया गया है।' उन्होंने इस बात का जिक्र भी किया कि अमेरिका, ब्रिटेन जैसे विकसित देश और यूरो क्षेत्र बड़ी मुश्किल स्थिति का सामना कर रहे हैं। सीतारमण ने कहा, 'यूरोपियन सेंट्रल बैंक और बैंक ऑफ इंगलैंड ने कई बार ब्याज दरें बढ़ाईं। इसके अलावा चीन जैसी महत्त्वपूर्ण अर्थव्यवस्था को भी उपभोक्ताओं की मांग और वेतन स्थिरता से जुड़े मुद्दों से जूझना पड़ रहा है।'

वित्त मंत्री ने गुरुवार को लोकसभा में अविश्वास प्रस्ताव पर चर्चा में हिस्सा लिया

केंद्रीय मंत्री ने भारतीय जनता पार्टी (भाजपा) की सरकार द्वारा अमल किए गए विभिन्न उपायों का जिक्र करते हुए संयुक्त प्रगतिशील गठबंधन (संप्रग) की सरकार के कार्यों के साथ उसकी तुलना की। उन्होंने कहा, 'पूर्ववर्ती संप्रग सरकार में भ्रष्टाचार और पूंजीवादी सांठगांठ के कारण पूरा एक दशक बरबाद हो गया। लेकिन पिछले 9 वर्षों में हमारी सरकार ने विपरीत परिस्थिति और संकट को सुधार तथा अवसर में बदलने का काम किया गया। उदाहरण के तौर पर आप बैंकिंग क्षेत्र को ही लें हमें संप्रग सरकार के दौरान फैलाए गए रायता को साफ करना पड़ा।'

कुछ खाद्य वस्तुओं की बढ़ती कीमतों पर नियंत्रित करने के संदर्भ में उन्होंने कहा कि भारतीय राष्ट्रीय सहकारी उपभोक्ता संघ ने राजस्थान, दिल्ली-राष्ट्रीय राजधानी क्षेत्र और उत्तर प्रदेश में करीब 882,000 किलोग्राम टमाटर का वितरण किया और यह वितरण आने वाले दिनों जारी रहेगा। सीतारमण ने कहा, 'आंध्र प्रदेश और कर्नाटक की थोक मंडियों में टमाटर की कीमतें 100 रुपये से कम हो गईं हैं और हमें उम्मीद है कि इससे हमें मदद मिलेगी। हमने आज तक कोलार मंडी से दिल्ली तक 85 रुपये प्रति किलोग्राम के हिसाब से टमाटर की खरीद की है और हम आयात प्रतिबंधों को हटाकर नेपाल से टमाटर का आयात शुरू करेंगे। शुक्रवार तक नेपाल से टमाटर की पहली खेप बनारस और कानपुर तक पहुंच जाएगी।'

दाल का जिक्र करते हुए उन्होंने कहा कि पिछले साल के मुकाबले तुअर दाल के आयात में बढ़ोतरी है और मोजांबिक से भी माल आ रहा है। इसी तरह उड़द दाल का आयात भी म्यांमार से किया जा रहा है। उन्होंने कहा कि मूंग और मसूर दाल की पर्याप्त आपूर्ति है। इसके अलावा किसी संभावित कीमत बढ़ोतरी को रोकने के लिए 300,000 टन प्याज को बफर स्टॉक से जोड़ा गया है। कांग्रेस सरकार के 'गरीबी हटाओ' नारे का हवाला देते हुए उन्होंने सवाल किया कि क्या ऐसा वास्तव में हो पाया। उन्होंने कहा, 'संप्रग के समय 'बनेगा, मिलेगा' जैसे शब्द प्रचलन में थे। लेकिन आजकल लोग 'बन गया, मिल गया, आ गया' जैसे शब्द इस्तेमाल कर रहे हैं।' उन्होंने कहा, 'हम सभी को सशक्त करने और किसी का तुष्टीकरण नहीं करने पर भरोसा करते हैं।'

चर्चा के दौरान ही उन्होंने मदुरै में अखिल भारतीय आयुर्विज्ञान संस्थान के लिए प्रस्तावित बजट आवंटन का भी जिक्र किया। उन्होंने बताया कि भूमि अधिग्रहण में देरी की वजह से आवंटन राशि बढ़कर 700 करोड़ रुपये हो गई है और इसके लिए राज्य सरकार जिम्मेदार है।

'डेटा संरक्षण विधेयक पारित होना अच्छा कदम'

फ्लिपकार्ट ने गुरुवार को कहा कि डेटा संरक्षण विधेयक पर वह सरकार के रुख का समर्थन करती है। डेटा सुरक्षा की जवाबदेही निर्धारित करने के प्रावधान वाले 'डिजिटल वैयक्तिक डेटा संरक्षण विधेयक, 2023' को बुधवार को संसद ने मंजूरी दी थी। इस विधेयक में डिजिटल व्यक्तिगत डेटा के संरक्षण तथा व्यक्तिगत डेटा का संवर्द्धन करने वाले निकायों पर साधारण और कुछ मामलों में विशेष बाध्यता लागू करने का उपबंध किया गया है। लोकसभा में यह विधेयक 7 अगस्त को पारित हो चुका है।

फ्लिपकार्ट के कॉरपोरेट मामलों के मुख्य अधिकारी रजनीश कुमार ने कहा, 'मुझे लगता है कि यह एक बहुत अच्छा कदम है। इस पर हमारी राय एक है और चूंकि इसे अभी पारित किया गया है, इसलिए हम इसकी समीक्षा कर रहे हैं। हमारा पूरा डेटा भारत में है, इसलिए यह हमारे लिए बेहद महत्त्वपूर्ण है।' उन्होंने कहा, 'इसलिए, हम इस विधेयक पर विचार करेंगे, इसे पढ़ेंगे और सुनिश्चित करेंगे कि अगर इसमें सुधार की जरूरत है तो हम ऐसा करना जारी रखेंगे।' इससे पहले विधेयक के बारे में संचार एवं सूचना प्रौद्योगिकी मंत्री अश्विनी वैष्णव ने कहा था कि पिछले कई वर्षों में संसद की स्थायी समिति सहित अनेक मंचों पर कई घंटों तक इस पर चर्चा हुई है। उन्होंने कहा कि 48 संगठनों तथा 39 विभागों एवं मंत्रालयों ने इस पर चर्चा की और इसके लिए 24 हजार सुझाव तथा विचार प्राप्त हुए। **भाषा**



संसद में फ्लाइंग किस पर विवाद !

स्टार्टअप: 12 फीसदी वेतन बढ़ा

शिवानी शिंदे

वर्ष 2022-23 में भारत के स्टार्टअप ने 8-12 प्रतिशत के बीच औसत वेतन वृद्धि की है। एलिवेशन कैपिटल की एक रिपोर्ट में कहा गया है कि वेतन बढ़ोतरी में प्रदर्शन की हिस्सेदारी 50 फीसदी है, वहीं अतिरिक्त जिम्मेदारी लेने और प्रमोशन पाने जैसे कारकों को 20 फीसदी तक के दायरे में रखा जाता है।

वरिष्ठ नेतृत्वकर्ताओं की भूमिका में कर्मचारी शेयर विकल्प (इसॉप) एक प्रमुख घटक है। इस रिपोर्ट में कहा गया है कि पिछले वित्त वर्ष में कम नकद वेतन बढ़ोतरी हुई और करीब 50 प्रतिशत कंपनियों ने नेतृत्वकर्ताओं को अतिरिक्त इक्विटी अनुदान की पेशकश की।

एलिवेशन कैपिटल के उपाध्यक्ष (टैलेंट) कल्लान एच कहते हैं, 'व्यापक स्तर की चुनौतियों को देखते हुए भारतीय स्टार्टअप प्रतिभाशाली लोगों को काम पर रखने और उनकी नौकरी बरकरार रखने के लिए महंगाई के अनुरूप ही वेतन में बढ़ोतरी करके माहौल के अनुरूप रणनीति अपना रहे हैं। हालांकि अंतर काफी अहम है और छोटे से मध्यम स्तर के स्टार्टअप में प्रौद्योगिकी पेशवरों की वेतन बढ़ोतरी सामान्य है।'

कल्लान कहते हैं कि नेतृत्वकर्ता की भूमिकाओं वाले लोगों को नकद वेतन बढ़ोतरी के बजाय मुआवजे में सुधार के साथ-साथ नए शेयरों के अनुदान दिए जा रहे हैं। उन्होंने कहा, 'कर्मचारी और स्टार्टअप द्वारा इसॉप को देखने के तरीके में हम एक सांस्कृतिक बदलाव देख रहे हैं और नेतृत्वकर्ता के स्तर यह काफी उच्च स्तर पर देखा जाता है।'

थिएटरों से कंपनियों तक...

पृष्ठ 1 का शेष

लिमिटेड एडिशन वाले ये पैक दर्शकों को बहुत लुभाएंगे और इस फिल्म के लिए रोमांच भी बढ़ाएंगे।'

फ्रेशवर्क्स और उसके संस्थापक गिरीश मातृभूतम पर भी रजनीकांत का जादू छाया है। अपने कर्मचारियों को 20 अगस्त को यह फिल्म दिखाने के लिए कंपनी सात स्क्रीन्स पर 2,200 टिकट बुक करा चुकी है। मातृभूतम ने 2021 में रजनीकांत के सम्मान में नैसडैक में अपने आईपीओ को 'प्रोजेक्ट सुपरस्टार' कोड नाम दिया था। वह रजनी को अपना आदर्श मानते हैं।

हिंदुजा लीलैंड फाइनैंस भी अपने कर्मचारियों, बैंकरों और शुभचिंतकों के लिए जेलर का खास शो करवा रही है। खबर है कि फिल्म का पहले दिन का पहला शो देखने के लिए एक परिवार ओसाका से चेन्नई आया है।

कंपनियों की दिलचस्पी

उद्योग विशेषज्ञों का कहना है कि जेलर बॉक्स ऑफिस पर रिकॉर्ड बना सकती है मगर कंपनियां रजनी की पिछली फिल्मों की तरह जोश में नहीं हैं।

ट्रेड विश्लेषक मनोबाला विजयबालन ने कहा, 'दो साल बाद सुपरस्टार रजनीकांत की कोई फिल्म थिएटरों में रिलीज हो रही है। इस साल की तमिल फिल्मों में इसकी शुरुआत जबरदस्त रहेगी। यह तमिलनाडु, आंध्र प्रदेश, तेलंगाना, केरल और कर्नाटक के अलावा विदेशी बाजारों से भी काफी कमाई करेगी। हर कोई रजनी ब्रांड से जुड़ना चाहता है।'

रजनीकांत की खास शैली के कारण उनकी पिछली छह फिल्मों- अनाथे, दरबार, पेट्टा, 2.0, काला और कबाली - ने 2,000 करोड़ से 2,500 करोड़ रुपये के बीच कमाई की, जबकि उनमें से दो फिल्मों का प्रदर्शन बहुत अच्छा नहीं था। फिल्म उद्योग पर नजर रखने वाली फर्म सैकनिक के मुताबिक जेलर भारत में पहले दिन 42 करोड़ रुपये कमा सकती है। चर्चा है कि यह फिल्म भारत और अमेरिका में अग्रिम बुकिंग के जरिये करीब 19 करोड़ रुपये जुटा भी चुकी है।

बुकमाईशो के मुख्य परिचालन अधिकारी आशिष सक्सेना ने बताया, 'बुकमाईशो पर तमाम शहरों में जेलर के अब तक करीब 9 लाख टिकट बुक हो चुके हैं।' इसकी तुलना में गदर 2 के लिए 3 लाख टिकट बुक हुए हैं। चिरंजीवी की फिल्म भोला शंकर के तो केवल 70,000 और अक्षय कुमार की ओ माई गॉड 2 के 45,000 टिकट ही बिके हैं।

तमिलनाडु थिएटर ऐंड मल्टीप्लेक्स ओनर्स एसोसिएशन के अध्यक्ष तिरुपुर एम सुब्रमण्यन ने बताया, 'पहले चार दिनों के लिए तमिलनाडु के सभी 900 थिएटर हाउस फुल हो चुके हैं। इनमें से हरेक थिएटरों में औसतन 600 सीटें हैं। इससे पहले सप्ताह की कमाई का अंदाजा आप खुद लगा सकते हैं।'

LIC
भारतीय जीवन बीमा निगम
LIFE INSURANCE CORPORATION OF INDIA

LIFE INSURANCE CORPORATION OF INDIA
Central Office: Yogakshema, Jeevan Bima Marg, Mumbai - 400021
(IRDAI Reg. No. 512 dated 01.01.2001)

UNAUDITED CONSOLIDATED FINANCIAL RESULTS FOR THE QUARTER ENDED 30TH JUNE, 2023 (IN RESPECT OF TOTAL BUSINESS)

₹in lakh

Sr. No.	Particulars	Three months ended/as at			Year Ended as at
		30-Jun-23	31-Mar-23	30-Jun-22	31-Mar-23
1	Premium Income (Gross) [1]	98,91,572.02	1,32,43,221.18	98,94,067.63	4,76,63,279.16
2	Net Profit / (Loss) for the period (before Tax, Exceptional and / or Extraordinary items)	9,73,355.34	13,19,094.87	63,123.07	36,08,093.50
3	Net Profit / (Loss) for the period before tax (after Exceptional and / or Extraordinary items) [2]	9,73,355.34	13,19,094.87	63,123.07	36,08,093.50
4	Net Profit / (Loss) for the period after tax (after Exceptional and / or Extraordinary items)	9,63,498.31	13,19,079.43	60,278.68	35,99,664.60
5	Equity Share Capital (Paid-up)	6,32,499.77	6,32,499.77	6,32,499.77	6,32,499.77
6	Reserves (excluding Revaluation Reserve and fair value change account)	49,72,313.57	40,10,087.18	5,59,021.13	40,10,087.18
7	Earnings Per Share (Face value of Rs.10 each) continuing and discontinued operations)-				
	1. Basic:	15.23	20.86	0.95	56.91
	2. Diluted:	15.23	20.86	0.95	56.91

Key number of Unaudited Standalone Results of the Company are as under:

₹in lakh

Sr. No.	Particulars	Three months ended/as at			Year Ended as at
		30-Jun-23	31-Mar-23	30-Jun-22	31-Mar-23
1	Premium Income (Gross)[1]	98,50,944.65	1,31,96,386.23	98,48,585.12	4,74,66,813.63
2	Profit before tax	9,63,464.04	13,42,185.93	70,442.39	36,45,678.15
3	Profit after tax	9,54,371.26	13,42,781.16	68,288.90	36,39,738.99

Notes:

1. Premium income is gross of reinsurance and net of Goods & Service Tax.
2. Net Profit/(Loss) before tax, for the period is Profit before tax as appearing in Profit and Loss Account (Shareholders' account)
3. The above figures is an extract of the detailed format of Quarterly/ Annual Financial Results filed with the Stock Exchanges under Regulation 33 of the SEBI (Listing Obligation and other Disclosure Requirements) Regulations, 2015. The full format of the Quarterly/ Annual Financial Results are available on the Stock Exchange websites (www.nseindia.com and www.bseindia.com) and the Corporation's website (www.licindia.in)
4. The financial results include the figures for the quarter ended 31/03/2023 being the balancing figures between the audited figures in respect of full Financial Year 2022-23 and the published unaudited figures upto the third quarter of the previous financial year.
5. The New Indian Accounting Standards (Ind AS) are currently not applicable to insurance industry in India.

For and on behalf of the Board of Directors

Ms. Mini Ipe
Managing Director
(DIN: 07791184)

Place:- Mumbai
Date:- 10.08.2023

insecticides (INDIA) LIMITED | TRACTOR BRAND IIL

पंजीकृत कार्यालय: 401-402, लूसा टावर, आज़ादपुर कमर्शियल कॉम्प्लैक्स, दिल्ली-110 033; टेलीफैक्स: 011-27679700-05
वेबसाइट: www.insecticidesindia.com, इमेल: investor@insecticidesindia.com, CIN: L65991DL1996PLC083909

30 जून, 2023 को समाप्त तिमाही के अलेखापरीक्षित वित्तीय परिणामों का निष्कर्ष (₹ लाख में, प्रति शेयर आय के अतिरिक्त)

क्र. सं.	विवरण	एकल				समेकित			
		तिमाही की समाप्ति			वार्षिक समाप्ति	तिमाही की समाप्ति			वार्षिक समाप्ति
		30-6-2023 (अलेखापरीक्षित)	31-3-2023 (लेखापरीक्षित)	30-6-2022 (अलेखापरीक्षित)	31-3-2023 (लेखापरीक्षित)	30-6-2023 (अलेखापरीक्षित)	31-3-2023 (लेखापरीक्षित)	30-06-2022 (अलेखापरीक्षित)	31-3-2023 (लेखापरीक्षित)
1	परिचालन से कुल आय	64,384.07	30,230.94	56,088.35	1,80,259.24	64,384.07	30,230.94	56,088.35	1,80,259.24
2	कर अदायगी के पूर्व शुद्ध लाभ	3,948.92	(3,902.73)	5,061.54	8,360.71	3,959.96	(3,931.73)	5,092.78	8,382.91
3	कर अदायगी के पश्चात शुद्ध लाभ	2,903.11	(2,900.82)	3,799.66	6,298.75	2,914.15	(2,929.66)	3,830.90	6,321.12
4	अवधि के दौरान कुल समेकित आय [कर पश्चात लाभ व कर पश्चात अन्य आय सहित]	3,053.70	(2,980.79)	3,924.15	6,327.55	3,064.05	(3,008.36)	3,955.89	6,353.03
5	पेड–अप इक्विटी शेयर पूँजी (वास्तविक मूल्य ₹10/- प्रति शेयर)	2,959.78	2,959.78	1,973.19	2,959.78	2,959.78	2,959.78	1,973.19	2,959.78
6	पिछले वित्तीय वर्ष के तुलना पत्र में प्रदर्शित लेखापरीक्षित आरक्षित निधि (पूनर्मूल्यन निधि के अतिरिक्त)	-	-	-	88,609.09	-	-	-	88,869.19
7	प्रति शेयर आय (वास्तविक मूल्य ₹10/- प्रति शेयर) (वार्षिक नहीं)								
	आधारभूत	9.81	(9.80)	12.84	21.28	9.85	(9.90)	12.94	21.36
	मिश्रित	9.81	(9.80)	12.84	21.28	9.85	(9.90)	12.94	21.36

नोट:

a) उपरोक्त अवतरण, सेबी (सूचीकरण बाध्यता और प्रगटीकरण आवश्यकताएँ) विनियमन, 2015 के विनियम 33 के अंतर्गत स्टॉक एक्सचेंज में 30 जून, 2023 के अंत में दाखिल तिमाही का अलेखापरीक्षित एकल और समेकित वित्तीय परिणामों का सार है। एकल और समेकित वित्तीय परिणाम और व्याख्यात्मक टिप्पणियों का पूर्ण प्रारूप स्टॉक एक्सचेंज की वेबसाइट www.bseindia.com, www.nseindia.com और कंपनी की वेबसाइट www.insecticidesindia.com पर उपलब्ध है।

b) उपरोक्त वित्तीय परिणाम भारतीय लेखा मानक (इंड एएस), कंपनी अधिनियम, 2013 (''अधिनियम'') के प्रावधानों के अनुसार तैयार किए गए हैं, जो भारतीय प्रतिभूति और विनिमय बोर्ड (''सेबी'') द्वारा लागू दिशानिर्देशों के अनुसार है। इंड–एएस कंपनी (भारतीय लेखा मानक) नियम, 2015 के नियम 3 के साथ पठित अधिनियम की धारा 133 और उसके बाद के संशोधनों के तहत निर्धारित हैं।

c) सदस्यों के अनुमोदन के बाद, 31 मार्च, 2023 को समाप्त पिछले वर्ष के दौरान कंपनी की अधिकृत शेयर पूँजी ₹2500 लाख जिसमें 2,50,00,000 इक्विटी शयेर्स हैं जिसका अंकित मूल्य ₹10/– प्रति शेयर है से बढ़कर ₹3500 लाख हो गया था जिसमें 3,50,00,000 इक्विटी शेयर्स शामिल थे जिसका अंकित मूल्य ₹10/– प्रति शेयर था। इसके अलावा, 06 अक्टूबर, 2022 को आवंटन समिति ने ₹10/– प्रति शेयर के अंकित मूल्य के 98,65,946 इक्विटी शेयर्स को प्रत्येक दो इक्विटी शेयर के लिए ₹10/– अंकित मूल्य के एक बोनस इक्विटी शेयर के अनुपात में आवंटित किया है, जैसा कि रिकॉर्ड में दर्ज़ है और प्रतिभूति प्रीमियम से ₹986.59 की राशि का पूंजीकरण किया गया है। बोनस शेयर बीएसई लिमिटेड और नेशनल स्टॉक एक्सचेंज ऑफ इंडिया लिमिटेड में प्रभावी कार्य दिवस 17 अक्टूबर, 2022 पर सूचीबद्ध थे। इसने उपर्युक्त वित्तीय परिणामों को प्रभावित नहीं किया है, प्रति शेयर आय को छोड़कर, जिसे इंड–एएस 33 'प्रति शेयर कमाई' के अनुसार प्रस्तुत सभी अवधि में बोनस इश्यू के लिए समायोजित किया गया है।

d) 30 जून, 2023 को समाप्त अवधि के दौरान समूह द्वारा पूर्ण स्वामित्व वाली सहायक कंपनी को 01 मई, 2023 को आईआईएल ओवरसीज डीएमसीसी (दुबई) में सम्मिलित किया गया था। पूर्ण स्वामित्व वाली सहायक कंपनी कीटनाशकों, कृषि और पशु चिकित्सा कीटनाशक उत्पादों के व्यापार का व्यवसाय चलाएगी।

निदेशक मण्डल के आदेशानुसार
इन्सेक्टिसाइड्स (इंडिया) लिमिटेड
ह–
(राजेश कुमार अग्रवाल)
प्रबंध निदेशक
DIN-00576872

स्थान: दिल्ली
दिनांक: 10/08/2023